

Günlük Fon bülteni

atlasportfoy.com

20 Aralık 2024



Fon Performansı

	Günlük	Haftalık	Aylık	3 Aylık	6 Aylık	Baş.	Yıllık
Fon Getirisi	0.13%	0.9%	4.1%	12.8%	28.0%	57.8%	-
Ölçüt Getiri	0.13%	0.9%	4.1%	12.7%	27.6%	56.0%	-
Yıllıklandırılmış Getiri	48.47%	48.5%	49.5%	52.1%	56.8%	61.5%	

Fon Bilgileri

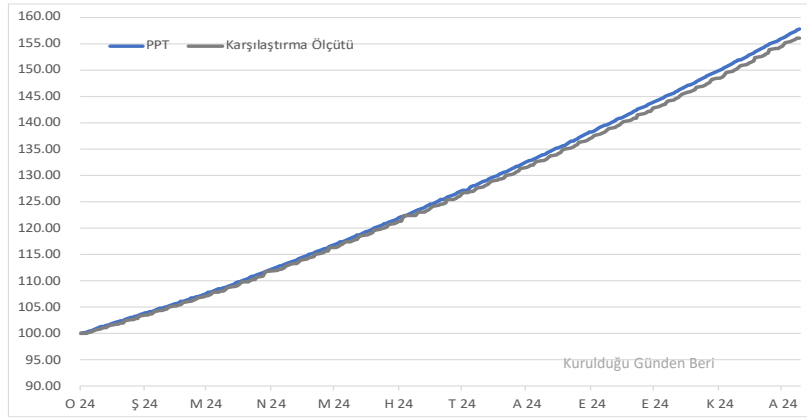
Kodu	PPT
Büyüküğü (TL)	1,191,650,075
Birim Fiyatı (TL)	1.578219
Yatırımcı Sayısı	2611

Kuruluş Tarihi	12/01/2024
Yönetim Ücreti (Yıllık)	1.05%
Performans Ücreti	Yoktur
Stopaj Oranı	10.00%
Alım Valörü	T+0
Satım Valörü	T+0
Risk Değeri	1
TEFAS İşlem Durumu	İşlem Görüyor
Alım-Satım Yerleri	Tüm Banka/Aracı Kurum
Önerilen Vade:	Kısa Vade

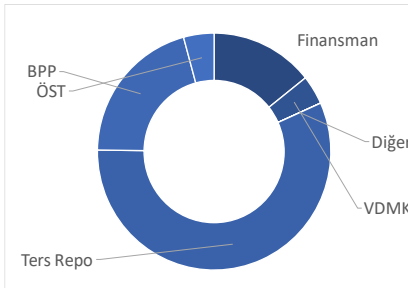
Karşılaştırma Ölçütü

Fonun karşılaştırma ölçütü; (%5) BIST-KYD DİBS 91 Gün Endeksi + (%15) BIST- KYD 1 Aylık Mevduat TL Endeksi + (%80) BIST-KYD Repo (Brüt) Endeksi' dir.

Fon Getiri Grafiği



Fon Varlık Dağılımı



Finansman Bonusu	14.31
VDMK	3.98
Diğer	0.01
Ters Repo	56.91
BPP	20.57
ÖST	4.22

Fon'un yatırım stratejisi: Fon portföyü tamamı devamlı olarak, vadesine en fazla 184 gün kalmış, likiditesi yüksek para ve sermaye piyasası araçlarından oluşmaktadır. Fon portföyünün günlük olarak hesaplanan ağırlıklı ortalama vadesi en fazla 45 gündür.

- İstikrarlı ve mevduat üzerinde getiri sunmak amacı ile yönetilir.
- Aynı gün nakde çevrilebildiği için kısa vadede vade beklemeden birikimlerin verimli şekilde değerlendirilmesini sağlar.
- Düşük risk ile yatırım yapmak isteyenlerin tercihi olan Fon; portföyünde kolay likidite edilebilir, düşük riskli enstrümanlar taşır.
- %0 stopaj ile yatırımcısına vergi avantajı sunar.
(*30.04.2024 tarihine kadar alınan paylar için)

Fon Performansı

	Günlük	Haftalık	Aylık	3 Aylık	6 Aylık	Yılbaşı	Yıllık
Fon Getirisi	0.12%	0.9%	3.9%	12.4%	26.8%	57.4%	59.5%
Ölçüt Getiri	0.13%	0.9%	4.0%	12.7%	28.2%	58.2%	60.3%
Yıllıklandırılmış Getiri	42.10%	45.8%	47.8%	50.2%	54.3%	59.3%	59.5%

Fon Bilgileri

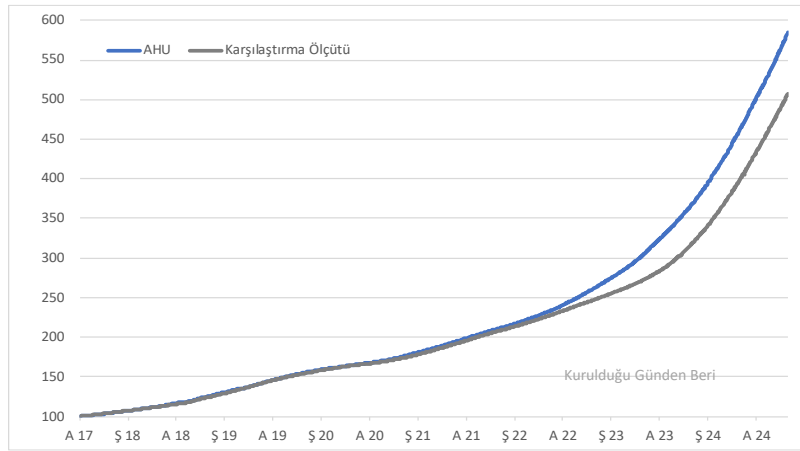
Kodu	AHU
Büyüklüğü (TL)	141,841,819
Birim Fiyatı (TL)	5.844602
Yatırımcı Sayısı	651

Kuruluş Tarihi	26/07/2017
Yönetim Ücreti (Yıllık)	1.40%
Performans Ücreti	Yoktur
Stopaj Oranı	10.00%
Alım Valörü	T+1
Satım Valörü	T+1
Risk Değeri	1
TEFAS İşlem Durumu	İşlem Görüyor
Alım-Satım Yerleri	Tüm Banka/Aracı Kurum
Önerilen Vade:	Orta Vade

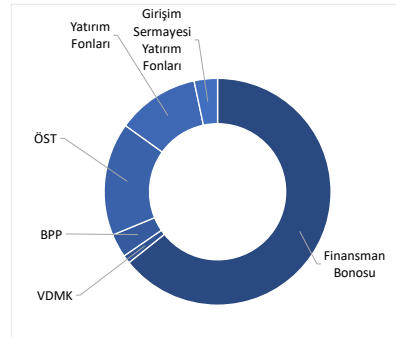
Karşılaştırma Ölçütü

(%40) BIST KYD ÖSBA Sabit Endeksi + (%40) BIST KYD ÖSBA Değişken Endeksi + (%20) BIST KYD Repo Brüt Endeksi

Fon Getiri Grafiği



Fon Varlık Dağılımı



Finansman Bonosu	64.26
VDMK	1.17
BPP	3.35
ÖST	16.14
Yatırım Fonları	11.75
Girişim Sermayesi Yatırım Fonları	3.33

Fon'un yatırım stratejisi: Fon toplam değerinin en az %80'ini devamlı olarak sabit ve değişken faizli yurtiçi özel sektör borçlanma araçlarında değerlendirerek karşılaştırma ölçütünün üzerinde getiri yaratır.

- Portföyü ağırlıklı olarak **özel sektör tahvil ve bonolarından** oluşan fonun hedefi, **mevduat faizi üzerinde** getiri sunmaktır.
- Bono faizleri ile ek getiri sağlamayı hedefleyen, özel sektör borçlanma araçlarının kredi riskini alabilecek, orta vadeli düşünebilen yatırımcılar için uygundur.
- %0 stopaj ile yatırımcısına **vergi avantajı** sunar.
(*30.04.2024 tarihine kadar alınan paylar için)

Fon Performansı

	Günlük	Haftalık	Aylık	3 Aylık	6 Aylık	Yılbaşı	Yıllık
Fon Getirisi	-0.48%	-0.5%	3.9%	5.4%	13.4%	47.4%	49.3%
Ölçüt Getiri	0.14%	0.7%	2.6%	7.3%	16.3%	34.7%	36.7%
Yıllıklandırılmış Getiri			47.3%	21.9%	27.2%	49.0%	49.3%

Fon Bilgileri

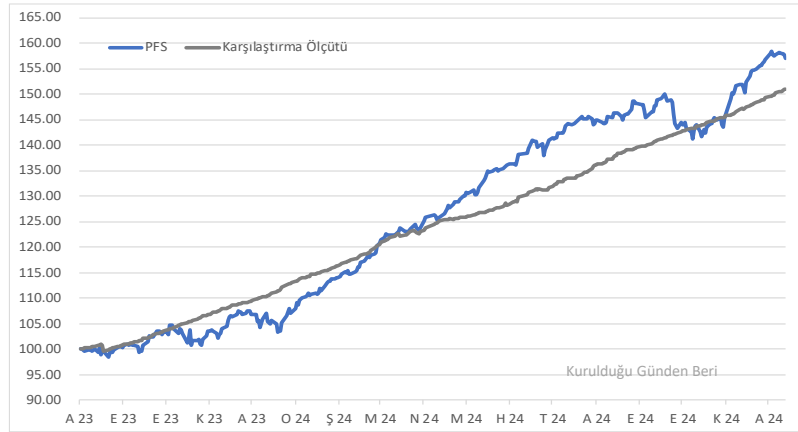
Kodu	PFS
Büyüklüğü (TL)	10,056,349
Birim Fiyatı (TL)	1.570826
Yatırımcı Sayısı	79

Kuruluş Tarihi	7/08/2023
Yönetim Ücreti (Yıllık)	1.05%
Performans Ücreti	Yoktur
Stopaj Oranı	10.00%
Alım Valörü	T+1
Satım Valörü	T+3
Risk Değeri	4
TEFAS İşlem Durumu	İşlem Görüyor
Alım-Satım Yerleri	Tüm Banka/Aracı Kurum
Önerilen Vade:	Orta ve Uzun Vade

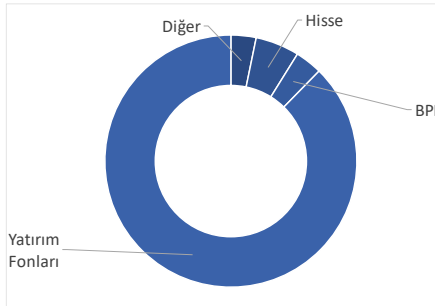
Eşik Değeri

Fonun eşik değeri; (%50) BIST-KYD 1 Aylık TL Mevduat Endeksi + (%50) BIST-KYD 1 Aylık USD Mevduat Endeksi

Fon Getiri Grafiği



Fon Varlık Dağılımı



Diğer	3.23
Hisse	5.63
BPP	3.48
Yatırım Fonları	87.66

Fon'un yatırım stratejisi: Fon toplam değerinin en az %80'i devamlı olarak, yatırım fonu ve borsa yatırım fonu katılma paylarından oluşur. Fon portföyüne, Kurul tarafından izahnamesi onaylanan değişik varlık sınıflarına sahip yerli ve yabancı yatırım fonu katılma payları ve yerli ve yabancı borsa yatırım fonu katılma paylarını dahil eder.

- Yurtiçi/yurtdışı hisse senedi, yurtiçi/yurtdışı tahvil, kıymetli madenler ve emtia gibi çeşitlendirilmiş varlık sınıflarındaki yatırım fonlarına yatırım yapar.
- Başarılı ve istikrarlı bulunan yatırım fonlarını portföyüne dahil ederek, yatırımcısına orta vadede düşük volatilité ile mevduat üzerinde getiri potansiyeli sunar.
- "%50 TL ve %50 dolar cinsi mevduat" tan oluşan bir portföyden daha yüksek bir getiri elde etmeyi hedefleyen yatırımcılar için uygundur.
- %0 stopaj ile yatırımcısına vergi avantajı sunar. (*30.04.2024 tarihine kadar alınan paylar için)

TAL

Altın Katılım Fonu

Fon Performansı

	Günlük	Haftalık	Aylık	3 Aylık	6 Aylık	Baş.	Yıllık
Fon Getirisi	-1.04%	-2.8%	-4.6%	4.7%	22.4%	32.3%	-
Ölçüt Getiri	-0.95%	-2.4%	-1.7%	5.5%	22.4%	42.0%	-
Yıllıklandırılmış Getiri				19.1%	45.4%	39.9%	

Fon Bilgileri

Kodu	TAL
Büyüklüğü (TL)	198,300,129
Birim Fiyatı (TL)	1.323263
Yatırımcı Sayısı	556

Kuruluş Tarihi	28/02/2024
Yönetim Ücreti (Yıllık)	1.50%
Performans Ücreti	Yoktur
Stopaj Oranı	10.00%
Alım Valörü	T+1
Satım Valörü	T+1
Risk Değeri	6
TEFAS İşlem Durumu	İşlem Görüyor
Alım-Satım Yerleri	Tüm Banka/Aracı Kurum
Önerilen Vade:	Orta ve Uzun Vade

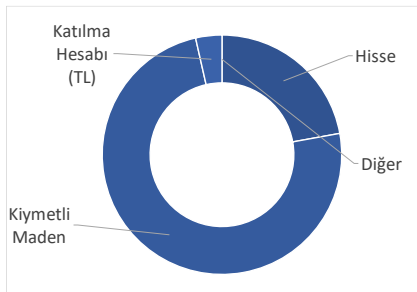
Karşılaştırma Ölçütü

Fonun karşılaştırma ölçütü; (%80) BIST-KYD Altın Fiyat Ağırlıklı Ortalama Endeksi + (%20) BIST-KYD 1 Aylık Kar Payı TL Endeksi'dir.

Fon Getiri Grafiği



Fon Varlık Dağılımı



Diğer	0.01
Hisse	22.14
Kiyetli Maden	74.31
Katılma Hesabı (TL)	3.54

Fon'un yatırım stratejisi: Altın ve altına dayalı faizsiz ürünlere yatırım yapan fon, toplam değerinin en az %80'ini borsada işlem gören altın ve altına dayalı para ve sermaye piyasası araçlarında değerlendirir. Portföyüne İslami Finans Danışma Kurulu'nca uygun görülen para ve sermaye piyasası araçlarını dahil eder.

- “Güvenli liman” olarak görünen altında yaşanan fiyat gelişmelerini en verimli şekilde yatırımcısına yansıtma amacıyla yönetilir.
- Altına kolay erişim sağlar. Fiziki altın alımından doğan saklama maliyetini ve riskini önler. Altına fiziki yatırım yapmaya kıyasla, güvenlik, kolayca paraya çevrilebilme, günlük değerlendirme ve tek fiyat ile işlem gibi imkanlar sunar
- Fon, orta ve uzun vadeli bakış açısında sahip yatırımcılara uygundur. Fon faize dayalı ürüne Yatırım yapmadığı için faiz hassasiyeti olan yatırımcılar da tercih edebilir.
- %0 stopaj ile yatırımcısına **vergi avantajı** sunar.
(*30.04.2024 tarihine kadar alınan paylar için)



AHN

Serbest Döviz Fon

Fon Performansı

	Günlük	Haftalık	Aylık	3 Aylık	6 Aylık	Yılbaşı	Yıllık
Fon Getirisi - \$	0.10%	0.1%	0.6%	1.1%	4.9%	9.1%	9.1%
Ölçüt Getiri - \$	0.01%	0.0%	0.2%	0.7%	1.5%	3.2%	3.3%
Fon Yıllıklandırılmış Getiri - \$	36.45%	4.8%	7.3%	4.6%	9.9%	9.4%	9.1%
Fon Yıllık Mevduata Eş Getirisi - \$	43.74%	5.8%	8.7%	5.5%	11.9%	11.3%	10.9%

Fon Bilgileri

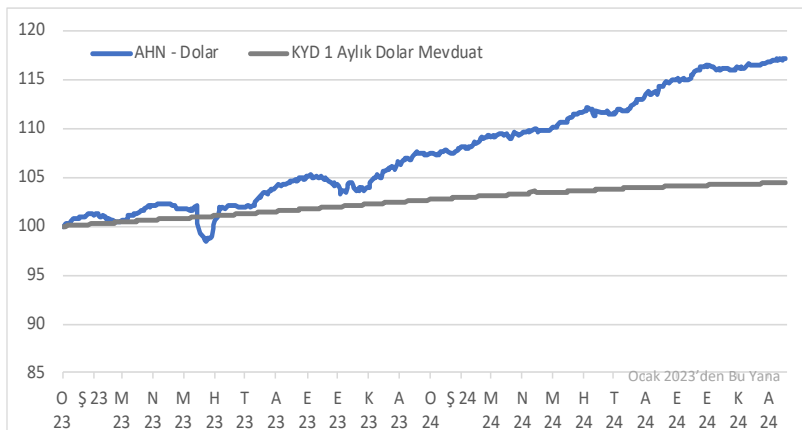
Kodu	AHN
Büyüklüğü (\$)	1,809,073
Birim Fiyatı (\$)	1.417327626
Yatırımcı Sayısı	156

Kuruluş Tarihi	9/06/2016
Yönetim Ücreti (Yıllık)	1.50%
Performans Ücreti	Yoktur
Stopaj Oranı	10.00%
Alım Valörü	T+1
Satım Valörü	T+3
Risk Değeri	7
TEFAS İşlem Durumu	İşlem Görüyor
Alım-Satım Yerleri	Tüm Banka/Aracı Kurum
Önerilen Vade:	Orta ve Uzun Vade

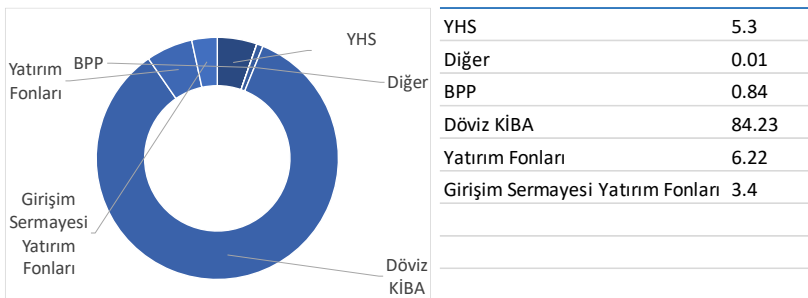
Eşik Değer

B grubu Amerikan Doları cinsinden paylar için BIST- KYD 1 Aylık Mevduat Endeksi (USD) +%1,5'dir

Fon Getiri Grafiği



Fon Varlık Dağılımı



Fon'un yatırım stratejisi: fon toplam değerinin en az %80'lik kısmını yerli ve yabancı ihraççıların döviz cinsinden ihraç edilmiş para ve sermaye piyasası araçlarına yatırım yapmaktadır. Ayrıca döviz kurlarının volatilitesi arttığı zamanlarda fon koruma veya sermaye kazancı amacıyla çeşitli türev araçlara yatırım yaparak ek getiri elde etmeyi hedeflemektedir. Fona hem TL hem de USD cinsi yatırım yapılabilir.

Fon, mevzuat gereği sadece nitelikli yatırımcılara satılır.

- Fon ağırlıklı olarak yerli-yabancı devlet ve özel sektörün USD cinsi borçlanma araçlarına yatırım yaparak yatırımcılarına USD bazında **USD mevduat faizinin üzerinde getiri sunmayı** hedeflemektedir.
- Orta ve uzun vadeli bakış açısına sahip yatırımcılara, Eurobond yatırımlarını kolay ulaşabilir kılar.
- Eurobond yatırımı yaparken yatırımcının maruz kalacağı gelir vergisinin aksine, sadece %10 stopaj ile vergi avantajı sunar.

AHI

Birinci Hisse Senedi (Hisse Yoğun)

Fon Performansı

	Günlük	Haftalık	Aylık	3 Aylık	6 Aylık	Yılbaşı	Yıllık
Fon Getirisi	-1.74%	-2.9%	7.2%	0.0%	-4.1%	44.1%	42.3%
Ölçüt Getiri	-1.61%	-3.3%	5.0%	-3.5%	-6.5%	33.1%	28.0%
Fon Yıllıklandırılmış Getiri			87.4%			45.6%	42.3%
Fon Yıllık Mevduata Eş Getirisi			97.1%			50.6%	47.0%

Fon Bilgileri

Kodu	AHI
Büyüklüğü (TL)	80,730,724
Birim Fiyatı (TL)	23.080812
Yatırımcı Sayısı	2464

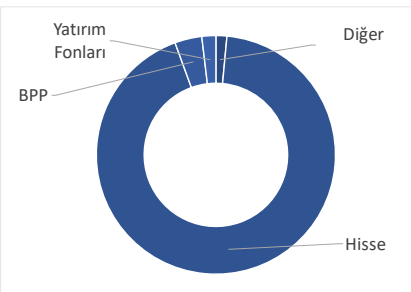
Kuruluş Tarihi	4/08/2015
Yönetim Ücreti (Yıllık)	2.90%
Performans Ücreti	Yoktur
Stopaj Oranı	0.00%
Alım Valörü	T+1
Satım Valörü	T+2
Risk Değeri	6
TEFAS İşlem Durumu	İşlem Görüyor
Alım-Satım Yerleri	Tüm Banka/Aracı Kurum
Önerilen Vade:	Uzun Vade

Karşılaştırma Ölçütü
(%100) BIST 30 Endeksi

Fon Getiri Grafiği



Fon Varlık Dağılımı



Diğer	1.48
Hisse	92.97
BPP	3.66
Yatırım Fonları	1.89

Fon'un yatırım stratejisi: Fon toplam değerinin en az %80'i devamlı olarak Borsa İstanbul'da işlem gören hisse senetlerinden oluşur.

- Türk hisse senedi piyasasının **yüksek getiri potansiyelini** sunar.
- Ağırıklı olarak **temel analiz** yoluyla hisse seçimini yapar.
- Portföyünde ileriki zamanlarda değerlenmesi beklenen hisse senetlerini taşıyarak, **BIST 30 Endeksi üzerinde** bir getiri elde etmeyi hedefler.
- Hisse senedi fiyat hareketlerini ve riski tolere edebilecek uzun vadeli yatırımcılar için uygun olan Fon; **%0 stopaj avantajı** sunar.



BTZ

BIST30 Dışı Şirketler His. Sen. (HSYF)

Fon Performansı

	Günlük	Haftalık	Aylık	3 Aylık	6 Aylık	Baş.	Yıllık
Fon Getirisi	-0.55%	-0.6%	8.6%	0.7%	-	-9.7%	-
Ölçüt Getiri	-1.14%	-1.6%	7.4%	2.9%	-	-10.0%	-
Fon Yıllıklandırılmış Getiri			104.2%	2.7%			
Fon Yıllık Mevduata Eş Getirisi			115.8%	3.0%			

Fon Bilgileri

Kodu	BTZ
Büyüklüğü (TL)	4,054,958
Birim Fiyatı (TL)	0.903495
Yatırımcı Sayısı	151

Kuruluş Tarihi	22/07/2024
Yönetim Ücreti (Yıllık)	2.00%
Performans Ücreti	Yoktur
Stopaj Oranı	0.00%
Alım Valörü	T+1
Satım Valörü	T+2
Risk Değeri	6
TEFAS İşlem Durumu	İşlem Görüyor
Alım-Satım Yerleri	Tüm Banka/Aracı Kurum
Önerilen Vade:	Uzun Vade

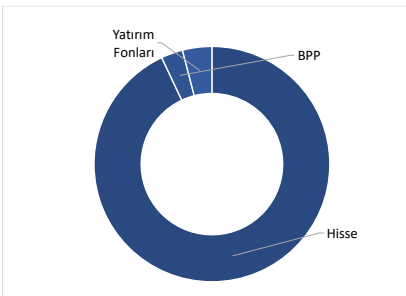
Karşılaştırma Ölçütü

Fonun karşılaştırma ölçütü; (%90) BIST 100-30 Getiri Endeksi + (%10) BIST-KYD 1 Aylık Mevduat (TL) Endeksi

Fon Getiri Grafiği



Fon Varlık Dağılımı



Hisse	93
BPP	2.98
Yatırım Fonları	4.02

Fon'un yatırım stratejisi: Fon toplam değerinin en az %80'i devamlı olarak, menkul kıymet yatırım ortaklıkları payları hariç olmak üzere, BIST 30 (XU030)Endeksi dışında kalan ortaklık paylarına ve bu paylardan oluşan endeksleri takip etmek üzere kurulan yerli borsa yatırım fonlarının katılma paylarına yatırılır.

- o BİST 30 dışı şirketlerindeki getiri potansiyeli ve fırsatları yatırımcılarına sunar.
- o Bilgi birikimimizle aktif yönetilir.
- o BIST 30 ağırlıklı portföylere alternatif tema ve koruma oluşturur.
- o Hisse senedi fiyat hareketlerini ve riski tolere edebilecek uzun vadeli yatırımcılar için uygun olan Fon; %0 stopaj avantajı sunar.

KHJ

Katılım Hisse Senedi Fonu (HSYF)

Fon Performansı

	Günlük	Haftalık	Aylık	3 Aylık	6 Aylık	Baş.	Yıllık
Fon Getirisi	-1.22%	-3.4%	5.3%	-5.9%	-	-17.9%	-
Ölçüt Getiri	-1.09%	-2.3%	5.2%	-0.5%	-	-6.3%	-
Fon Yıllıklandırılmış Getiri			64.8%				
Fon Yıllık Mevduata Eş Getirisi			72.0%				

Fon Bilgileri

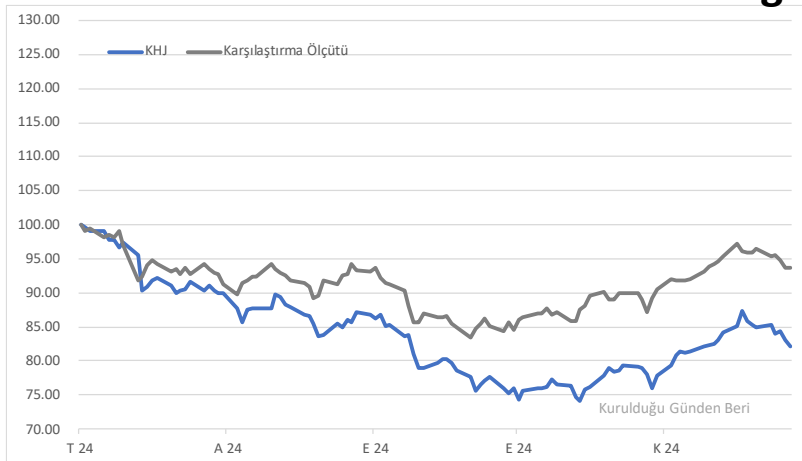
Kodu	KHJ
Büyükülüğü (TL)	2,301,865
Birim Fiyatı (TL)	0.821268
Yatırımcı Sayısı	174

Kuruluş Tarihi	24/07/2024
Yönetim Ücreti (Yıllık)	2.00%
Performans Ücreti	Yoktur
Stopaj Oranı	0.00%
Alım Valörü	T+1
Satım Valörü	T+2
Risk Değeri	5
TEFAS İşlem Durumu	İşlem Görüyor
Alım-Satım Yerleri	Tüm Banka/Aracı Kurum
Önerilen Vade:	Uzun Vade

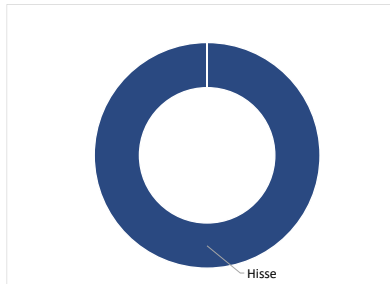
Karşılaştırma Ölçütü

(%90)BIST Katılım Tüm Getiri Endeksi +
(%10)BIST-KYD 1 Aylık Kar Payı TL Endeksi

Fon Getiri Grafiği



Fon Varlık Dağılımı



Hisse	100

Fon'un yatırım stratejisi: Fon toplam değerinin en az %80'i BIST'te işlem gören ve Katılım Finans İlke ve Esaslarına uygunluğu onaylanmış BIST Katılım Tüm Endeksinde yer alan şirketlerin paylarına ve bu paylardan oluşan borsa yatırım fonları katılma paylarına yatırmakta ve portföy yönetiminde Katılım Finans İlke ve Esaslarına uygunluk esas almaktadır.

- o BIST Katılım Tüm Endeksinin getiri potansiyelini sunar.
- o Tüm yatırımcılar için alternatif tema ve koruma oluştururken, faiz hassasiyeti olan yatırımcılara yatırım seçeneği sunar.
- o Bilgi birikimimizle aktif yönetilir.
- o Hisse senedi fiyat hareketlerini ve riski tolere edebilecek uzun vadeli yatırımcılar için uygun olan Fon; **%0 stopaj avantajı sunar.**

KLH

Katılım Hisse Senedi Serbest Fon (HSYF)

Fon Performansı

	Günlük	Haftalık	Aylık	3 Aylık	6 Aylık	Baş.	Yıllık
Fon Getirisi	-1.12%	5.7%	33.2%	28.5%	-	16.0%	-
Ölçüt Getiri	-1.22%	-2.7%	5.5%	-1.6%	-	-8.0%	-
Fon Yıllıklandırılmış Getiri		298.3%	403.4%	115.6%		39.8%	
Fon Yıllık Mevduata Eş Getirisi		331.5%	448.2%	128.4%		44.2%	

Fon Bilgileri

Kodu	KLH
Büyüklüğü (TL)	109,994,383
Birim Fiyatı (TL)	1.160308
Yatırımcı Sayısı	86

Kuruluş Tarihi	26/07/2024
Yönetim Ücreti (Yıllık)	1.50%
Performans Ücreti	Yoktur
Stopaj Oranı	0.00%
Alım Valörü	T+1
Satım Valörü	T+2
Risk Değeri	6
TEFAS İşlem Durumu	İşlem Görüyor
Alım-Satım Yerleri	Tüm Banka/Aracı Kurum
Önerilen Vade:	Uzun Vade

Karşılaştırma Ölçütü

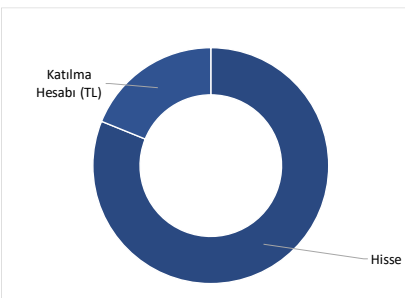
Fonun Eşik Değeri; (%100) BIST Katılım Tüm Getiri Endeksi

Fon Getiri Grafiği



Fon Varlık Dağılımı

Hisse	81.13
Katılma Hesabı (TL)	18.87



Fon'un yatırım stratejisi: Fon toplam değerinin en az %80'i BIST'te işlem gören ve Katılım Finans İlke ve Esaslarına uygunluğu onaylanmış BIST Katılım Tüm Endeksinde yer alan şirketlerin paylarına ve bu paylardan oluşan borsa yatırım fonları katılma paylarına yatırmakta ve portföy yönetiminde Katılım Finans İlke ve Esaslarına uygunluk esas almaktadır.

Fon, mevzuat gereği sadece nitelikli yatırımcılara satılır.

- Belirli sayıda hisselerle yoğunlaşabilen Fon, bu konsantrasyonu ile BIST Katılım Tüm Endeksinin getiri potansiyelini sunar
- Tüm yatırımcılar için alternatif tema ve koruma oluştururken, faiz hassasiyeti olan yatırımcılara yatırım seçeneği sunar.
- Bilgi birikimimizle aktif yönetilir.
- Hisse senedi fiyat hareketlerini ve riski tolere edebilecek uzun vadeli yatırımcılar için uygun olan Fon; %0 stopaj avantajı sunar.



Fonlarımızı Nasıl Alabilirsiniz?



TEFAS'ta işlem gören fonlarımızı tüm banka ve aracı kurumların şubelerinden veya internet-mobil uygulamalarından alabilir, diğer fonların alım satımı ve detaylar için bize ulaşabilirsiniz.



Atlas Portföy Yönetimi A.Ş.

Adres: Esentepe Mahallesi Haberler Sokak No:10-3
Şişli-İstanbul/Türkiye

Tel: +90 (212) 385 32 00

Faks: +90 (212) 385 32 01

E-Posta: info@atlasportfoy.com

YASAL UYARI: Yatırım fonlarının geçmiş dönemlere ilişkin getirileri, gelecek dönem getirileri için gösterge değildir.



Bu bülten, Atlas Portföy Yönetimi A.Ş.'nin yöneticisi olduğu yatırım fonları hakkında bilgilendirmek amacıyla hazırlanmıştır ve burada yer alan yatırım bilgi, yorum ve tavsiyeleri yatırım danışmanlığı kapsamında değildir. Bültekte yer alan her türlü içerik belli bir getirinin sağlanmasına yönelik olarak verilmemekte olup, sermaye piyasası araçlarının alım/satımına ilişkin bir teklif, tavsiye veya taahhüt olarak yorumlanmamalıdır. Hiçbir şekilde yönlendirici nitelikte olmayan bu içeriğin, yatırımcıların alım/satım kararlarını destekleyebilecek yeterli bilgileri kapsamayabileceği dikkate alınmalıdır.

Yatırım danışmanlığı hizmeti, yetkili kuruluşlar tarafından kişilerin risk ve getiri tercihleri dikkate alınarak kişiye özel sunulmaktadır. Burada yer alan yorum ve tavsiyeler ise genel olup, yorum ve tavsiyede bulunanların kişisel görüşlerine dayanmaktadır ve herhangi bir yatırım aracının alım-satım önerisi ya da getiri vaadi olarak yorumlanmamalıdır. Bu tavsiyeler mali durumunuz ile risk ve getiri tercihlerinize uygun olmayabilir. Bu nedenle, sadece burada yer alan bilgilere dayanarak yatırım kararı verilmesi beklentilerinize uygun sonuçlar doğurmayabilir. Bültekte yer alan herhangi bir ürünün mali durumunuz ile risk getiri tercihlerinize uygun olup olmadığına ilişkin yatırım danışmanlığı hizmeti talep edilmesi halinde, SPK kapsamında Yatırım Danışmanlığı verme yetkisine sahip olan Atlas Portföy ile yatırım danışmanlığı sözleşmesi imzalayarak işbu hizmeti almak üzere irtibata geçebilirsiniz.

Bu bültekte yer alan her türlü bilgi, veri, istatistikî şekil, grafik ve bilgiler, mevcut piyasa koşulları çerçevesinde Atlas Portföy Yönetimi A.Ş. tarafından objektif ve güvenilir olduğuna inanılan ve kamunun erişimine açık bilgi kaynaklarından ve/veya veri dağıtım şirketlerinden elde edilerek derlenmiştir. Bu doğrultuda, söz konusu verilerdeki hata, güncellemeler, gecikmeler veya eksikliklerden dolayı Atlas Portföy Yönetimi A.Ş.'nin, bağlı kuruluşlarının, çalışanlarının, yöneticilerinin ve ortaklarının hiçbir sorumluluğu bulunmamaktadır. Keza bültekte yer alan bilgilerdeki hatalardan, eksikliklerden ya da bu bilgilere dayanarak yapılan işlemlerden, yorum ve bilgilerin kullanılmasından doğacak doğrudan ve/veya dolaylı her türlü maddî/manevî zararlardan, kar yoksunluğundan ve her ne şekilde olursa olsun üçüncü kişilerin uğrayabileceği her türlü zararlardan dolayı Atlas Portföy Yönetimi A.Ş., bağlı kuruluşları, çalışanları, yöneticileri ve ortakları sorumlu tutulamaz.

Atlas Portföy burada yer alan tüm ürün/hizmet, içerik fiyatlar, veriler ve bilgilerin tam ve doğru olduğunu garanti etmez ve tüm unsurlara ait içerikleri, önceden haber verilmeksizin kısmen veya tamamen değiştirme hakkını saklı tutar.

Yatırım fonlarının geçmiş dönemlere ilişkin getirileri ve/veya performansları gelecek dönem için gösterge niteliğinde değildir.

Atlas Portföy'ün yönetimindeki yatırım fonlarının fiyat ve geçmiş getiri bilgilerine Türkiye Elektronik Fon Alım Satım Platformu (TEFAS)'dan (www.tefas.gov.tr) ve www.atlasportfoy.com adresleri üzerinden ulaşmanız mümkündür. Fonlarla ilgili nihai şart ve koşulların belirtildiği izahname ve yatırımcı bilgi formuna; performans sunum raporları ve portföy dağılım raporlarına KAP (www.kap.gov.tr) internet sayfasından ulaşabilirsiniz.

İşbu bültekte yer alan her türlü veri, Fikir ve Sanat Eserleri Kanunu ve Türk Ceza Kanunu uyarınca Atlas Portföy'e ait olup; hiçbir şekilde Atlas Portföy'ün yazılı izni olmadıkça değiştirilemez, kopyalanamaz, çoğaltılamaz, yayımlanamaz, kiralanamaz, ileride kullanılmak üzere bilgisayar sistemlerine aktarılamaz veya ticari veya sair herhangi bir amaçla kullanılamaz ve kullanılamaz. Aksi davranışlara karşı Atlas Portföy'ün her türlü yasal yola başvurma hakkı saklıdır.

NOT: Açıklanan yıllıklandırılmış ve mevduata eş getiriler, bireysel yatırımcılar için gösterge amaçlı olup, fon getirilerinin mevduat faizi ile karşılaştırılması için yapılan bir hesaplamayı göstermektedir. Mevduat karşılığı yıllıklandırılmış getiriler [(Fonun dönem getirisix365/(dönem gün sayısı)x(100-fon stopaj oranı)]/(100-TL aylık mevduat stopaj oranı) formülü ile hesaplanmaktadır. Fonların ihraç tarihlerine izahnamelerinde yer verilmektedir. (*TL mevduat stopaj oranı tüm dönemler için %7,6 DTH için %25 olarak alınmıştır.)