

**ATLAS PORTFÖY YÖNETİMİ
ANONİM ŞİRKETİ**

**1 OCAK – 30 HAZİRAN 2023 HESAP DÖNEMİNE AİT
BAĞIMSIZ İNCELEMEDEN GEÇMİŞ
FİNANSAL TABLOLAR VE DİPNOTLARI**

**ARA DÖNEM FİNANSAL BİLGİLERE İLİŞKİN
SINIRLI DENETİM RAPORU****ATLAS PORTFÖY YÖNETİMİ A.Ş.
Yönetim Kurulu' na****Giriş**

Atlas Portföy Yönetimi A.Ş. ("Şirket") **30 Haziran 2023** tarihli ilişikteki finansal durum tablosunun ve aynı tarihte sona eren altı aylık dönemine ait ilgili kar veya zarar ve diğer kapsamlı gelir tablosunun, özkaynak değişim tablosunun ve nakit akış tablosunun sınırlı denetimini yürütmüş bulunuyoruz. Şirket yönetimi, söz konusu ara dönem finansal bilgilerin Türkiye Muhasebe Standardı 34 "Ara Dönem Finansal Raporlama" Standardı'na ("TMS 34") uygun olarak hazırlanmasından ve sunumundan sorumludur. Sorumluluğumuz, yaptığımız sınırlı denetime dayanarak söz konusu ara dönem finansal bilgilere ilişkin bir sonuç bildirmektir.

Sınırlı Denetimin Kapsamı

Yaptığımız sınırlı denetim, Sınırlı Bağımsız Denetim Standardı (SBDS) 2410 "Ara Dönem Finansal Bilgilerin, İşletmenin Yıllık Finansal Tablolarının Bağımsız Denetimini Yürüten Denetçi Tarafından Sınırlı Bağımsız Denetimi"ne uygun olarak yürütülmüştür. Ara dönem finansal bilgilere ilişkin sınırlı denetim, başta finans ve muhasebe konularından sorumlu kişiler olmak üzere ilgili kişilerin sorgulanması ve analitik prosedürler ile diğer sınırlı denetim prosedürlerinin uygulanmasından oluşur. Ara dönem finansal bilgilerin sınırlı denetiminin kapsamı; Bağımsız Denetim Standartları'na uygun olarak yapılan ve amacı finansal tablolar hakkında bir görüş bildirmek olan bağımsız denetimin kapsamına kıyasla önemli ölçüde dardır. Sonuç olarak ara dönem finansal bilgilerin sınırlı denetimi, denetim şirketinin, bir bağımsız denetimde belirlenebilecek tüm önemli hususlara vakıf olabileceğine ilişkin bir güvence sağlamamaktadır. Bu sebeple, bir bağımsız denetim görüşü bildirmemekteyiz.

Sonuç

Sınırlı denetimimize göre ilişikteki ara dönem finansal bilgilerin, Şirket'in **30 Haziran 2023** tarihi itibarıyla finansal durumunun ve aynı tarihte sona eren altı aylık döneme ilişkin finansal performansının, nakit akışlarının Türkiye Muhasebe Standartları'na uygun olarak, tüm önemli yönleriyle, gerçeğe uygun bir biçimde sunulmadığı kanaatine varmamıza sebep olacak herhangi bir husus dikkatimizi çekmemiştir.

ANY Partners Bağımsız Denetim A.Ş.**Aydemir Kuşakcı****Sorumlu Denetçi**


11/08/2023

Ankara/Türkiye

ATLAS PORTFÖY YÖNETİMİ ANONİM ŞİRKETİ

1 OCAK – 30 HAZİRAN 2023 HESAP DÖNEMİNE AİT FİNANSAL TABLOLAR

İÇİNDEKİLER	Sayfa
FİNANSAL DURUM TABLOLARI	1-2
KAR VEYA ZARAR VE DİĞER KAPSAMLI GELİR TABLOLARI	3
ÖZKAYNAKLAR DEĞİŞİM TABLOLARI	4
NAKİT AKIŞ TABLOLARI	5
FİNANSAL TABLOLARA İLİŞKİN AÇIKLAYICI NOTLAR	6-42




ATLAS PORTFÖY YÖNETİMİ A.Ş.

30 HAZİRAN 2023 VE 31 ARALIK 2022 TARİHLERİ İTİBARIYLA FİNANSAL DURUM TABLOSU

(Tüm tutarlar Türk Lirası ("TL") olarak gösterilmiştir.)


	Dipnot	Sınırlı Denetimden Geçmiş 30 Haziran 2023	Bağımsız Denetimden Geçmiş 31 Aralık 2022
VARLIKLAR			
Dönen Varlıklar		61.882.499	18.342.481
Nakit ve Nakit Benzerleri	7	9.097.861	999.615
Finansal Yatırımlar	8	50.603.485	14.498.623
Ticari Alacaklar	11	1.711.301	2.834.239
Diğer Alacaklar	12	26.493	9.680
Türev Araçlar	13	--	324
Peşin Ödenmiş Giderler	15	443.359	--
Duran Varlıklar		1.502.838	488.199
Kullanım Hakkı Varlıkları	10	629.350	103.767
Maddi Duran Varlıklar	19	484.222	102.274
Maddi Olmayan Duran Varlıklar	20	126.038	90.962
Peşin Ödenmiş Giderler	15	6.522	29.725
Ertelenmiş Vergi Varlığı	24	256.706	161.471
TOPLAM VARLIKLAR		63.385.337	18.830.680



ATLAS PORTFÖY YÖNETİMİ A.Ş.

30 HAZİRAN 2023 VE 31 ARALIK 2022 TARİHLERİ İTİBARIYLA FİNANSAL DURUM TABLOSU
(Tüm tutarlar Türk Lirası ("TL") olarak gösterilmiştir.)

		Sınırlı Denetimden Geçmiş	Bağımsız Denetimden Geçmiş
	Dipnot	30 Haziran 2023	31 Aralık 2022
KAYNAKLAR			
Kısa Vadeli Yükümlülükler		5.018.882	2.100.993
Kısa Vadeli Kiralama Yükümlülükleri	10	238.734	59.229
Ticari Borçlar	11	163.651	60.546
Çalışanlara Sağlanan Faydalar Kapsamında Borçlar	21	234.884	9.307
Diğer Borçlar	12	314.448	715.585
Dönem Karı Vergi Yükümlülüğü	24	3.517.414	1.002.943
Kısa Vadeli Karşılıklar		549.751	253.383
<i>Çalışanlara Sağlanan Faydalara İlişkin Kısa Vadeli Karşılıklar</i>	21	549.751	253.383
Uzun Vadeli Yükümlülükler		926.182	478.818
Uzun Vadeli Kiralama Yükümlülükleri	10	408.219	51.428
Uzun Vadeli Karşılıklar		517.963	427.390
<i>Çalışanlara Sağlanan Faydalara İlişkin Uzun Vadeli Karşılıklar</i>	21	517.963	427.390
Özkaynaklar		57.440.273	16.250.869
Ödenmiş Sermaye	29	45.000.000	10.000.000
Sermaye Taahhütleri		-	800.000
Birikmiş Diğer Kapsamlı Gelirler		(286.225)	(286.506)
<i>Tanımlanmış Fayda Planları Yeniden Ölçüm Kazançları/Kayıpları</i>	29	(286.225)	(286.506)
Kardan Ayrılan Kısıtlanmış Yedekler		433.571	113.811
Geçmiş Yıllar Karları/Zararları		229.487	654.749
Net Dönem Karı/Zararı		12.063.440	4.968.815
TOPLAM KAYNAKLAR		63.385.337	18.830.680




ATLAS PORTFÖY YÖNETİMİ A.Ş.

30 HAZİRAN 2023 TARİHİNDE SONA EREN ARA HESAP DÖNEMİNE AİT KAR VEYA ZARAR VE DİĞER KAPSAMLI GELİR TABLOSU

(Tüm tutarlar Türk Lirası ("TL") olarak gösterilmiştir.)

		Sınırlı Denetimden Geçmiş 1 Ocak - 30 Haziran 2023	Sınırlı Denetimden Geçmiş 1 Ocak - 30 Haziran 2022	Sınırlı Denetimden Geçmemiş 1 Nisan - 30 Haziran 2023	Sınırlı Denetimden Geçmemiş 1 Nisan - 30 Haziran 2022
	Dipnot				
Hasılat	30	142.854.514	15.161.145	117.492.668	8.689.170
Satışların Maliyeti (-)	30	(121.896.103)	(11.739.426)	(101.920.314)	(6.827.474)
BRÜT KAR/ZARAR		20.958.411	3.421.719	15.572.354	1.861.696
Genel Yönetim Giderleri (-)	31	(7.959.144)	(3.335.747)	(4.462.361)	(1.854.073)
Esas Faaliyetlerden Diğer Gelirler	33	4.257	--	63	--
Esas Faaliyetlerden Diğer Giderler (-)	33	(19.861)	--	(19.861)	--
ESAS FAALİYET KARI/ZARARI		12.983.663	85.972	11.090.195	7.623
FİNANSMAN GİDERİ ÖNCESİ FAALİYET KARI/ZARARI		12.983.663	85.972	11.090.195	7.623
Finansman Gelirleri	34	3.498.301	1.002.250	2.879.235	572.406
Finansman Giderleri (-)	34	(394.721)	(76.842)	(83.867)	(25.319)
SÜRDÜRÜLEN FAALİYETLER VERGİ ÖNCESİ DÖNEM KARI/ZARARI		16.087.243	1.011.380	13.885.563	554.710
Sürdürülen Faaliyetler Vergi Gideri/Geliri		(4.023.803)	(245.798)	(3.473.221)	(141.392)
Dönem Vergi Gideri/Geliri	24	(4.119.132)	(294.152)	(3.523.301)	(150.843)
Ertelenmiş Vergi Gideri/Geliri	24	95.329	48.354	50.080	9.451
SÜRDÜRÜLEN FAALİYETLER DÖNEM KARI/ZARARI		12.063.440	765.582	10.412.342	413.318
DÖNEM KARI/ZARARI		12.063.440	765.582	10.412.342	413.318
Pay Başına Kazanç		0,02	0,08	0,23	0,04
Sürdürülen Faaliyetlerden Pay Başına Kazanç		0,02	0,08	0,23	0,04
Sulandırılmış Pay Başına Kazanç		0,02	0,08	0,23	0,04
Sürdürülen Faaliyetlerden Sulandırılmış Pay Başına Kazanç		0,02	0,08	0,23	0,04
DÖNEM KARI/ZARARI		12.063.440	765.582	10.412.342	413.318
DİĞER KAPSAMLI GELİR:					
Kar veya Zararda Yeniden Sınıflandırılmayacaklar		281	(4.598)	281	46.438
Tanımlanmış Fayda Planları Yeniden Ölçüm Kazançları/Kayıpları	21	375	(5.972)	375	60.309
Ertelenmiş Vergi Gideri/Geliri	24	(94)	1.374	(94)	(13.871)
TOPLAM KAPSAMLI GELİR		12.063.721	760.984	10.412.623	459.756



ATLAS PORTFÖY YÖNETİMİ A.Ş.

30 HAZİRAN 2023 TARİHİNDE SONA EREN ARA HESAP DÖNEMİNE AİT ÖZKAYNAK DEĞİŞİM TABLOSU

(Tüm tutarlar Türk Lirası ("TL") olarak gösterilmiştir.)

	Dipnot	Ödenmiş Sermaye	Sermaye Taahhütleri	Kazançları/Kayıpları	Kar veya Zararda Yeniden Sınıflandırılmayacak		Birikmiş Karlar		Net Dönem Karı/Zararı	Özkaynaklar
					Tanımlanmış Fayda Planları Yeniden Ölçüm	Kardan Ayrılan	Geçmiş Yıllar Kar/Zararları	Yedekler		
Önceki Dönem										
1 Ocak 2022 itibarıyla bakiyeler	29	10.000.000	--	(38.171)	--	(706.381)	1.474.941	10.730.389		
Transferler	--	--	--	--	113.811	1.361.130	(1.474.941)	--		
Toplam Kapsamlı Gelir	--	--	--	(4.598)	--	--	765.582	760.984		
Sermaye Artırımı	--	--	--	--	--	--	--	--		
Temettüpler	--	--	--	--	--	--	--	--		
30 Haziran 2022 itibarıyla bakiyeler	29	10.000.000	--	(42.769)	113.811	654.749	765.582	11.491.373		
Cari Dönem										
1 Ocak 2023 itibarıyla bakiyeler	29	10.000.000	800.000	(286.506)	113.811	654.749	4.968.815	16.250.869		
Transferler	--	--	--	--	319.760	4.649.055	(4.968.815)	--		
Toplam Kapsamlı Gelir	--	--	--	281	--	--	12.063.440	12.063.721		
Sermaye Artırımı	--	35.000.000	(800.000)	--	--	(5.074.317)	--	29.125.683		
Temettüpler	--	--	--	--	--	--	--	--		
30 Haziran 2023 itibarıyla bakiyeler	29	45.000.000	--	(286.225)	433.571	229.487	12.063.440	57.440.273		




ATLAS PORTFÖY YÖNETİMİ A.Ş.

30 HAZİRAN 2023 TARİHİNDE SONA EREN ARA HESAP DÖNEMİNE AİT NAKİT AKIŞ TABLOSU

(Tüm tutarlar Türk Lirası ("TL") olarak gösterilmiştir.)

		Sınırlı Denetimden Geçmiş 1 Ocak - 30 Haziran 2023	Sınırlı Denetimden Geçmiş 1 Ocak - 30 Haziran 2022
A. İŞLETME FAALİYETLERİNDEN NAKİT AKIŞLARI		(20.375.495)	(2.583.302)
Dönem Karı/Zararı		12.063.440	765.582
Dönem Net Karı/Zararı Mutabakatı ile İlgili Düzeltmeler		4.656.612	162.656
Amortisman ve İtfa Gideri İle İlgili Düzeltmeler	10-19-20	217.458	63.788
Karşılıklar ile İlgili Düzeltmeler	21-25	386.941	143.777
Faiz ve Finansman Gelirleri ve Giderleri İle İlgili Düzeltmeler		28.173	--
Vergi (Geliri) Gideri İle İlgili Düzeltmeler	24	4.023.803	(48.354)
Dönem Karı (Zararı) Mutabakatıyla İlgili Diğer Düzeltmeler (+/-)	10	237	3.445
İşletme Sermayesinde Gerçekleşen Değişimler		(35.490.980)	(3.511.540)
Finansal Yatırımlardaki Azalış (Artış)	8	(36.104.818)	(3.410.962)
Ticari Alacaklardaki Artış/Azalışla İlgili Düzeltmeler	11	1.122.938	
Faaliyetlerle İlgili Diğer Alacaklardaki Artış/Azalışla İlgili Düzeltmeler	12	(16.813)	58.813
Türev Varlıklardaki Azalış (Artış)	13	324	(324)
Peşin Ödenmiş Giderlerdeki Azalış (Artış)	15	(420.156)	(134.575)
Ticari Borçlardaki Artış/Azalışla İlgili Düzeltmeler	11	103.105	115.684
Çalışanlara Sağlanan Faydalar Kapsamında Borçlardaki Artış (Azalış)	21	225.577	(81.135)
Faaliyetlerle İlgili Diğer Borçlardaki Artış/Azalışla İlgili Düzeltmeler	12-24	(401.137)	270.252
İşletme Sermayesinde Gerçekleşen Diğer Artış/Azalışla İlgili Düzeltmeler		--	(329.293)
Faaliyetlerden Elde Edilen Nakit Akışları		(18.770.928)	(2.583.302)
Vergi Ödemeleri/İadeleri		(1.604.567)	--
İşletme Faaliyetlerden Nakit Akışları		(20.375.495)	(2.583.302)
B. YATIRIM FAALİYETLERİNDEN KAYNAKLANAN NAKİT AKIŞLARI		(495.692)	(86.628)
Maddi ve Maddi Olmayan Duran Varlıkların Alımından Kaynaklanan Nakit Çıkışları	19-20	(495.692)	(86.628)
		--	--
C. FİNANSMAN FAALİYETLERİNDEN NAKİT AKIŞLARI		28.969.433	--
Sermaye Ödemesi		29.125.683	--
Kiralama Yükümlülükleriyle İlgili Nakit Çıkışları (-)		(156.250)	--
YABANCI PARA ÇEVİRİM FARKLARININ ETKİSİNDEN ÖNCE NAKİT VE NAKİT BENZERLERİNDEKİ NET ARTIŞ/AZALIŞ (A+B+C)		8.098.246	(2.669.930)
D. YABANCI PARA ÇEVİRİM FARKLARININ NAKİT VE NAKİT BENZERLERİ ÜZERİNDEKİ ETKİSİ		--	--
NAKİT VE NAKİT BENZERLERİNDEKİ NET ARTIŞ/AZALIŞ (A+B+C+D)		8.098.246	(2.669.930)
E. DÖNEM BAŞI NAKİT VE NAKİT BENZERLERİ	7	999.615	2.702.948
F. DÖNEM SONU NAKİT VE NAKİT BENZERLERİ (A+B+C+D+E)	7	9.097.861	33.018



ATLAS PORTFÖY YÖNETİMİ A.Ş.

30 HAZİRAN 2023 TARİHİNDE SONA EREN HESAP DÖNEMİNE AİT FİNANSAL TABLOLARA İLİŞKİN AÇIKLAYICI NOTLAR
(Tüm tutarlar Türk Lirası ("TL") olarak gösterilmiştir.)

NOT 1 ŞİRKET'İN ORGANİZASYONU VE FAALİYET KONUSU

a) İşletmenin unvanı ve faaliyet konusu:

Şirket'in kuruluşu, 01.04.2013 tarihinde 861846 sicil no'su ile İstanbul Ticaret Sicil Memurluğuna tescil ettirilmiş ve 05.04.2013 tarih ve 8294 sayılı Ticaret Sicil Gazetesi'nde de ilan edilmiştir.

Şirket'in amacı, Sermaye Piyasası Kanunu ve ilgili mevzuat hükümleri çerçevesinde finansal varlıklardan oluşan portföyleri müşterilerle portföy yönetim sözleşmesi yapmak suretiyle ve vekil sıfatıyla yönetmek ve sermaye piyasası faaliyetlerinde bulunmaktır. Şirket ayrıca portföy yöneticiliği faaliyeti kapsamında yerli ve yabancı yatırım fonları, yatırım ortaklıkları ile yerli ve yabancı özel ve tüzel kişilerle yatırım şirketleri ve benzeri girişimlerin portföylerini de mevzuat hükümleri dairesinde yönetmektedir.

b) Merkez ve şube adresleri:

Şirket merkezi, Esentepe Mahallesi Haberler Sok. Aynus Holding Blok No:10/3 Şişli İstanbul' dur.
Şirket'in şubesi yoktur.

c) Grup şirketi ise ait olduğu grubun adı, yönetimde kontrol gücüne sahip ortaklar:

30 Haziran 2023 itibariyle Şirket ana hissedarı Aynus Holding A.Ş'dir. (31 Aralık 2022: Aynus Holding A.Ş.).

d) İşlem gördüğü borsa(lar):

Şirket borsaya kote değildir.

e) Yetki Belgeleri:

Şirkete, Sermaye Piyasası Kurulu'nun 03.02.2015 tarihli yazısı ile uyum çerçevesinde eski yetki belgesi iptal edilerek 03.02.2015 tarih ve PYŞ.PY.6/1120 nolu Portföy Yöneticiliği Faaliyetlerine ilişkin Yetki Belgesi verilmiştir.

g) Sermaye yapısı ile hissedarların oranları:

Ödenmiş Sermaye	30 Haziran 2023		31 Aralık 2022	
	Pay Tutarı (TL)	Pay Oranı (%)	Pay Tutarı (TL)	Pay Oranı (%)
Aynus Holding A.Ş.	26.250.000	58%	5.500.000	55%
Fatma ALTINBAŞ	9.375.000	21%	2.250.000	23%
Serdar ALTINBAŞ	9.375.000	21%	2.250.000	23%
TOPLAM	45.000.000	100%	10.000.000	100%

*13.04.2023 tarihli genel kurul kararı ile şirket sermayesi 10.000.000 TL'den 10.800.000 TL çıkarılmıştır. Sermaye artışı 17 Nisan 2023 tarihli 10813 sayılı ticaret sicil gazetesinde tescil ve ilan edilmiştir. Artırılan tutar nakden ödenmiştir.

*20.06.2023 tarihli genel kurul kararı ile şirket sermayesi 10.800.000 TL'den 45.000.000 TL'ye çıkarılmıştır. Sermaye artışı 22 Haziran 2023 tarihli 10858 sayılı ticaret sicil gazetesinden tescil ve ilan edilmiştir. Artırılan 34.200.000 TL'nin 5.074.317 TL'si geçmiş yıllar karlarından 29.125.683 TL' si nakden ödenmiştir.

Şirket'in sermayesi her biri 1 TL itibari değerinde 45.000.000 paya ayrılmıştır ve tamamı muvazaadan olarak nakden ödenmiştir.



ATLAS PORTFÖY YÖNETİMİ A.Ş.

30 HAZİRAN 2023 TARİHİNDE SONA EREN HESAP DÖNEMİNE AİT FİNANSAL TABLOLARA İLİŞKİN
AÇIKLAYICI NOTLAR
(Tüm tutarlar Türk Lirası ("TL") olarak gösterilmiştir.)

NOT 1 ŞİRKET'İN ORGANİZASYONU VE FAALİYET KONUSU (Devamı)

g) Sermaye yapısı ile hissedarların oranları: (Devamı)

Yönetim Kurulu:

13/05/2022 tarihli Yönetim Kurulu Toplantısı'nda alınarak 24/05/2022 tarih ve 10583 sayılı Ticaret Sicil Gazetesi'nde tescil ettirilen karara göre 13/05/2025 tarihine kadar görev yapmak üzere seçilen Yönetim Kurulu üyeleri ve görev dağılımı aşağıdaki gibidir:

Yönetim Kurulu Başkanı: Serdar ALTINBAŞ
Yönetim Kurulu Başkan Vekili: Efekan Vakkas ALTINBAŞ
Yönetim Kurulu Üyesi: Hakan AVDAN
Yönetim Kurulu Üyesi: Zuhale TOPALOĞLU

h) Kayıtlı Sermaye Tavanı:

Şirket, SPK'nın III-55.1 sayılı Portföy Yönetim Şirketleri ve Bu Şirketlerin Faaliyetlerine İlişkin Esaslar Tebliği'ne uyum sağlamak amacıyla, SPK'nın 29.12.2014 tarihli izni doğrultusunda, 7 Ocak 2015 tarihli Genel Kurul'da, esas sözleşme değişikliği yaparak, kayıtlı sermaye sistemine geçmiştir. Şirket'in kayıtlı sermaye tavanı 54.000.000 TL'dir.

i) Kategorileri itibariyle yıl içinde çalışan personelin ortalama sayısı:

30 Haziran 2023 itibariyle çalışan sayısı 13 kişi (31 Aralık 2022: 10 kişi)'dir.

j) İşletmenin bağlı ortaklıkları ile iştirakleri ve müşterek yönetime tabi teşebbüslerinin ticaret unvanları:

Yoktur.

k) Şirket'in kurucusu olduğu ve işlem gören fonlar:

Şirket'in, 30 Haziran 2023 tarihi itibarıyla kurucusu olduğu ve işlem gören 14 fon bulunmakta olup, unvanları aşağıdaki gibidir.

Atlas Portföy Yönetimi A.Ş. ESTA Gayrimenkul Yatırım Fonu
Atlas Portföy Yönetimi A.Ş. A&AK Gayrimenkul Yatırım Fonu
Atlas Portföy Yönetimi A.Ş. Sağlam Gayrimenkul Yatırım Fonu
Atlas Portföy Yönetimi A.Ş. Güney Gayrimenkul Yatırım Fonu
Atlas Portföy Birinci Hisse Senedi Fonu (Hisse Senedi Yoğun Fon)
Atlas Portföy Serbest (Döviz) Fon
Atlas Portföy Birinci Özel Sektör Borçlanma Araçları Fonu
Atlas Portföy Serbest (TL) Fon
Atlas Portföy Ufuk Serbest Fon
Atlas Portföy Yönetimi A.Ş. Teknoloji Odaklı Girişim Sermayesi Yatırım Fonu
Atlas Portföy İkinci Serbest (TL) Fon
Atlas Portföy Üçüncü Serbest (TL) Fon
Atlas Portföy Dördüncü Serbest (TL) Fon
Atlas Portföy Beşinci Serbest (TL) Fon



ATLAS PORTFÖY YÖNETİMİ A.Ş.

30 HAZİRAN 2023 TARİHİNDE SONA EREN HESAP DÖNEMİNE AİT FİNANSAL TABLOLARA İLİŞKİN
AÇIKLAYICI NOTLAR
(Tüm tutarlar Türk Lirası ("TL") olarak gösterilmiştir.)

NOT 2 FİNANSAL TABLOLARIN SUNUMUNA İLİŞKİN ESASLAR

2.1. Sunuma İlişkin Temel Esaslar

a)Uygulanan Muhasebe Standartları

Finansal Tabloların Hazırlanış Şekli ve TMS'ye Uygunluk Beyanı

İlişikteki finansal tablolar, Sermaye Piyasası Kurulu'nun ("SPK") 13 Haziran 2013 tarih ve 28676 sayılı Resmî Gazete'de yayımlanan II-14.1 No'lu "Sermaye Piyasasında Finansal Raporlamaya İlişkin Esaslar Tebliği" ("Tebliğ") hükümleri uyarınca Kamu Gözetimi Muhasebe ve Denetim Standartları Kurumu ("KGK") tarafından yayımlanan ve yürürlüğe girmiş olan Türkiye Muhasebe Standartları'na ("TMS") uygun olarak hazırlanmıştır. Ayrıca KGK tarafından 4 Ekim 2022 tarihinde yayımlanan TMS taksonomisine uygun olarak sunulmuştur.

Şirket, yasal defterlerini ve kanuni finansal tablolarını Türk Ticaret Kanunu ("TTK") ve vergi mevzuatınca belirlenen muhasebe ilkelerine uygun olarak tutmakta ve hazırlamaktadır.

Kamu Gözetimi Kurumu tarafından yapılan 20 Ocak 2022 tarihli duyuruda TFRS'yi uygulayan işletmelerin 31 Aralık 2021 tarihinde sona eren yıla ait finansal tablolarında TMS 29 Yüksek Enflasyonlu Ekonomilerde Finansal Raporlama kapsamında herhangi bir düzeltme yapmalarına gerek bulunmadığı belirtilmiştir. Kamu Gözetimi Kurumu tarafından enflasyon muhasebesi uygulamasına ilişkin yeni bir duyuru yapılmadığından 30 Haziran 2023 tarihli finansal tablolar hazırlanırken TMS 29'a göre enflasyon düzeltmesi yapılmamıştır.

Kullanılan Para Birimi

Şirket'in finansal tabloları faaliyette bulunduğu temel ekonomik çevrede geçerli olan para birimi (fonksiyonel para birimi) ile sunulmuştur. Şirket'in fonksiyonel para birimi Türk Lirası'dır ("TL"). Şirket'in finansal durumu ve faaliyet sonuçları, geçerli para birimi olan TL cinsinden sunulmuştur.

İşletmenin Sürekliliği Varsayımı

Finansal tablolar, Şirket'in önümüzdeki bir yılda ve faaliyetlerinin doğal akışı içerisinde varlıklarından fayda elde edeceği ve yükümlülüklerini yerine getireceği varsayımı altında işletmenin sürekliliği esasına göre hazırlanmıştır.

b)Yeni standartlar, değişiklikler ve yorumlar

30 Haziran 2023 tarihi itibarıyla sona eren hesap dönemine ait özet konsolide finansal tabloların hazırlanmasında esas alınan muhasebe politikaları aşağıda özetlenen 1 Ocak 2023 tarihi itibarıyla geçerli yeni ve değiştirilmiş Türkiye Muhasebe Standartları ("TMS")/TFRS ve TMS/TFRS yorumları dışında önceki yılda kullanılanlar ile tutarlı olarak uygulanmıştır. Bu standartların ve yorumların Şirket'in mali durumu ve performansı üzerindeki etkileri ilgili paragraflarda açıklanmıştır.

30 Haziran 2023 tarihi itibarıyla yürürlükte olan yeni standartlar ile mevcut önceki standartlara getirilen değişiklikler ve yorumlar:

TMS 1, Uygulama Bildirimi 2 ve TMS 8'deki dar kapsamlı değişiklikler, 1 Ocak 2023 tarihinde veya bu tarihten sonra başlayan yıllık raporlama dönemlerinde geçerlidir. Bu değişiklikler muhasebe politikası açıklamalarını iyileştirmeyi ve finansal tablo kullanıcılarının muhasebe tahminlerindeki değişiklikler ile muhasebe politikalarındaki değişiklikleri ayırt etmelerine yardımcı olmayı amaçlamaktadır.



ATLAS PORTFÖY YÖNETİMİ A.Ş.

30 HAZİRAN 2023 TARİHİNDE SONA EREN HESAP DÖNEMİNE AİT FİNANSAL TABLOLARA İLİŞKİN AÇIKLAYICI NOTLAR
(Tüm tutarlar Türk Lirası ("TL") olarak gösterilmiştir.)

NOT 2 FİNANSAL TABLOLARIN SUNUMUNA İLİŞKİN ESASLAR (Devamı)

2.1. Sunuma İlişkin Temel Esaslar (Devamı)

b)Yeni standartlar, değişiklikler ve yorumlar (Devamı)

30 Haziran 2023 tarihi itibarıyla yürürlükte olan yeni standartlar ile mevcut önceki standartlara getirilen değişiklikler ve yorumlar: (Devamı)

TMS 12, Tek bir işlemde kaynaklanan varlık ve yükümlülüklerle ilişkin ertelenmiş vergiye ilişkin değişiklik, 1 Ocak 2023 tarihinde veya bu tarihten sonra başlayan yıllık raporlama dönemlerinde geçerlidir. Bu değişiklikler, şirketler tarafından ilk defa finansal tablolara alındığında vergilendirilebilir ve indirilebilir geçici farkların eşit tutarlarda oluşmasına neden olan işlemler üzerinden ertelenmiş vergi muhasebeleştirilmelerini gerektirmektedir.

TMS 12 'de değişiklik, Uluslararası vergi reformu – Sütun iki model kuralları; Ertenmiş vergi istisnası ve istisna uygulandığının açıklanması yürürlüğe girmiştir. Diğer açıklama gereklilikleri 1 Ocak 2023 veya sonrasında başlayan yıllık hesap dönemleri için geçerlidir. Bu değişiklikler şirketlere Ekonomik İşbirliği ve Kalkınma Örgütü tarafından uluslararası vergi reformundan kaynaklanan ertelenmiş vergilerin muhasebeleştirilmesinden geçici olarak muafiyet sağlamaktadır. Değişiklikler ayrıca etkilenen şirketler için hedeflenen açıklama gerekliliklerini de içermektedir.

30 Haziran 2023 tarihi itibarıyla yayımlanmış ancak henüz yürürlüğe girmemiş olan standartlar ve değişiklikler:

TMS 1, Sözleşme koşulları olan uzun vadeli yükümlülüklerle ilişkin değişiklik, 1 Ocak 2024 tarihinde veya bu tarihten sonra başlayan yıllık raporlama dönemlerinde geçerlidir. Bu değişiklikler, işletmenin raporlama döneminden sonraki on iki ay içinde uyması gereken koşulların bir yükümlülüğün sınıflandırmasını nasıl etkilediğine açıklık getirmektedir.

TFRS 16, Satış ve geri kiralama işlemleri, 1 Ocak 2024 tarihinde veya bu tarihten sonra başlayan yıllık raporlama dönemlerinde geçerlidir. Bu değişiklikler, işletmenin TFRS 16'daki bir satış ve geri kiralama işlemini işlem tarihinden sonra nasıl muhasebeleştiğini açıklayan satış ve geri kiralama hükümlerini içerir. Kira ödemelerinin bir kısmı veya tamamı bir endekse veya orana bağlı olmayan değişken kira ödemelerinden oluşan satış ve geri kiralama işlemlerinin etkilenmesi muhtemeldir.

TMS 7 ve TFRS 7 'deki tedarikçi finansman anlaşmalarına ilişkin değişiklikler; 1 Ocak 2024 tarihinde veya bu tarihten sonra başlayan yıllık raporlama dönemlerinde geçerlidir. Bu değişiklikler tedarikçi finansman anlaşmalarının ve işletmelerin yükümlülükleri, nakit akışları ve likidite risklerinin üzerindeki etkilerine dair şeffaflığı arttırmak için açıklama yapılmasını gerektirir. Açıklama gereklilikleri, UMSK (Uluslararası Muhasebe Standartları Kurumu)'nun , yatırımcıların, bazı şirketlerin tedarikçi finansmanı anlaşmalarının yeterince açık olmadığı ve yatırımcıların analizini engellediği yönündeki endişelerine verdiği yanıttır.

TSRS 1, "Sürdürülebilirlikle ilgili Finansal Bilgilerin Açıklanmasına İlişkin Genel Hükümler"; 1 Ocak 2024 tarihinde veya bu tarihten sonra başlayan yıllık raporlama dönemlerinde geçerlidir. Bu, standartların yerel kanunlar veya düzenlemeler tarafından onaylanmasına tabidir. Bu standart, bir şirketin değer zinciri içerisindeki sürdürülebilirlikle ilgili maruz kaldığı tüm ciddi riskler ve fırsatların açıklanmasına yönelik temel çerçeveyi içerir.

TSRS 2, "İklimle ilgili açıklamalar"; 1 Ocak 2024 tarihinde veya bu tarihten sonra başlayan yıllık raporlama dönemlerinde geçerlidir. Bu, standartların yerel kanunlar veya düzenlemeler tarafından onaylanmasına tabidir. Bu standart, şirketlerin iklimle ilgili riskler ve fırsatlar hakkında açıklama gerekliliklerini belirleme konusundaki ilk standarttır.



ATLAS PORTFÖY YÖNETİMİ A.Ş.

30 HAZİRAN 2023 TARİHİNDE SONA EREN HESAP DÖNEMİNE AİT FİNANSAL TABLOLARA İLİŞKİN
AÇIKLAYICI NOTLAR
(Tüm tutarlar Türk Lirası ("TL") olarak gösterilmiştir.)

NOT 2 FİNANSAL TABLOLARIN SUNUMUNA İLİŞKİN ESASLAR (Devamı)

2.2. Değişen Muhasebe Politikalarının Etkisi

Şirket'in finansal durumu, performansı veya nakit akımları üzerindeki işlemlerin ve olayların etkilerinin finansal tablolarda daha uygun ve güvenilir bir sunumu sonucunu doğuracak nitelikte olması durumunda muhasebe politikalarında değişiklik yapılır. İsteğe bağlı olarak muhasebe politikalarında yapılan değişikliklerin önceki dönemleri etkilemesi durumunda, söz konusu politika hep kullanımdaymış gibi finansal tablolarda geriye dönük olarak uygulanır. Yeni bir standardın uygulanmasından kaynaklanan muhasebe politikası değişiklikleri, söz konusu standardın şayet varsa geçiş hükümlerine uygun olarak geriye ya da ileriye dönük olarak uygulanır. Herhangi bir geçiş hükmünün yer almadığı değişiklikler geriye dönük olarak uygulanır.

2.3. Karşılaştırmalı Bilgiler ve Önceki Dönem Finansal Tablolarının Düzenlenmesi

Mali durum ve performans trendlerinin tespitine imkân vermek üzere, Şirket'in finansal tabloları önceki dönemle karşılaştırmalı olarak hazırlanmaktadır. Cari dönem finansal tabloların sunumu ile uygunluk sağlanması açısından karşılaştırmalı bilgiler gerekli görüldüğünde yeniden sınıflandırılır ve önemli farklılıklar açıklanır.

Muhasebe politikaları ve muhasebe tahminlerinde değişiklik ve hatalar olması durumunda, yapılan önemli değişiklikler ve tespit edilen önemli muhasebe hataları geriye dönük olarak uygulanır ve önceki dönem finansal tabloları yeniden düzenlenir. Muhasebe tahminlerindeki değişiklikler, yalnızca bir döneme ilişkin ise değişikliğin yapıldığı cari dönemde, gelecek dönemlere ilişkin ise hem değişikliğin yapıldığı dönemde hem de ileriye yönelik olarak uygulanır.

Şirket'in 30 Haziran 2023 tarihi itibarıyla hazırlanmış finansal durum tablosu 31 Aralık 2022 tarihli finansal durum tablosuyla, 30 Haziran 2023 tarihi itibarıyla hazırlanmış kar veya zarar ve diğer kapsamlı gelir tablosu, özkaynak değişim tablosu ve nakit akış tablosu; 30 Haziran 2022 tarihi itibarıyla hazırlanmış kar veya zarar ve diğer kapsamlı gelir tablosu, özkaynak değişim tablosu ve nakit akış tablosu ile karşılaştırmalı olarak sunulmuştur.

2.4. Önemli Muhasebe Politikalarının Özeti

Finansal tabloların hazırlanmasında uygulanan önemli muhasebe politikaları aşağıda özetlenmiştir:

Hasılat

Gelir ve Giderlerin Muhasebeleştirilmesi

Alınan ücret ve komisyonlar portföy yönetim hizmetleri sonucunda elde edilen komisyon gelirlerinden oluşmaktadır. Tüm ücret ve komisyonlar tahakkuk ettikleri zaman gelir tablosuna yansıtılmaktadır. Faiz gelir ve giderleri ilgili dönemdeki gelir tablosunda tahakkuk esasına göre muhasebeleştirilmektedir. Faiz geliri sabit getirili yatırım araçlarının kuponlarından sağlanan gelirleri ve iskontolu devlet tahvillerinin etkin faiz yöntemine göre değerlendirilmelerini kapsar.

Devlet iç borçlanma senetlerinden, borsa para piyasasından, mevduattan alınan faizler ise Finansman Gelirler" içinde gösterilmektedir.

Hasılatın tespitinde alınan komisyonlar dahil olmak üzere tahakkuk esaslı geçerli olmaktadır. Finansal araçların alım satımlarında işlem tarihi esas alınmaktadır.

Gelirler, tahsil edilmiş veya edilecek olan alacak tutarının gerçeğe uygun değeri üzerinden ölçülmüştür.



ATLAS PORTFÖY YÖNETİMİ A.Ş.

30 HAZİRAN 2023 TARİHİNDE SONA EREN HESAP DÖNEMİNE AİT FİNANSAL TABLOLARA İLİŞKİN
AÇIKLAYICI NOTLAR
(Tüm tutarlar Türk Lirası ("TL") olarak gösterilmiştir.)

NOT 2 FİNANSAL TABLOLARIN SUNUMUNA İLİŞKİN ESASLAR (Devamı)

2.4. Önemli Muhasebe Politikalarının Özeti (Devamı)

Hasılat (Devamı)

Satışların Maliyeti

Giderlerin ilgili olduğu gelir hesapları ile doğrudan ilişkilendirilmesi esası uyarınca, hasılatın finansal tablolara alınmasıyla eş zamanlı olarak Kâr veya Zarar ve Diğer Kapsamlı Gelir Tablosu 'na yansıtılan, hasılat unsurlarının maliyetlerinin gösterildiği kalemdir. Satışların maliyeti, ticari faaliyetler ve finans sektörü faaliyetleri olmak üzere ayrı ayrı gösterilir.

Faiz gelirleri, sabit getirili menkul kıymetlerden alınan kupon faizlerini, hazine bonoları ve devlet tahvilleri üzerindeki birikmiş faiz ve primi içermektedir. Diğer gelir ve giderler tahakkuk esasına göre muhasebeleştirilmektedir.


Satışların içerisinde finansman unsuru bulunması durumunda, gerçeğe uygun bedel gelecekte oluşacak tahsilatların, finansman unsuru içerisinde yer alan faiz oranı ile indirgenmesi sonucunda tespit edilir. Fark, tahakkuk esasına göre finansal gelir olarak ilgili dönemlere kaydedilir. Şirket'in düzenlediği satış faturaları üzerinde vadeler ayrıca belirtilmemektedir.

Satışların maliyeti içerisinde finansman unsuru bulunması durumunda, gerçeğe uygun bedel gelecekte oluşacak ödemelerin, finansman unsuru içerisinde yer alan faiz oranı ile indirgenmesi sonucunda tespit edilir. Fark, tahakkuk esasına göre finansal gider olarak ilgili dönemlere kaydedilir. Alış faturaları üzerinde vadeler ayrıca belirtilmemektedir.

Nakit ve Nakit Benzerleri

Nakit, işletmedeki nakit ile vadesiz mevduatı ifade eder. Nakit benzerleri, kısa vadeli nakit yükümlülükler için elde bulundurulan ve yatırım amacıyla veya diğer amaçlarla kullanılmayan varlıklardır. Bir varlığın nakit benzeri olarak kabul edilebilmesi için, değeri kesinlikle belirlenebilen bir nakde dönüştürülebilmesi ve değerindeki değişim riskinin ise önemsiz olması şarttır.

Nakit ve nakit benzerleri, işletmenin nakit yönetiminin ayrılmaz parçasıdır. Nakit benzerleri kapsamına dahil edilecek finansal araçlar; çekler (vadesiz), likit fonlar ve kısa vadeli tahvil ve bono fonları, ters-repo işlemlerinden alacaklar, vadesi 3 aydan kısa olan mevduat (vadesi 3 aydan uzun mevduat finansal yatırımlar arasında gösterilir) edinilme tarihinde vadesine 3 aydan az kalmış devlet tahvili ve hazine bonoları veya aktif bir piyasası olan likit diğer borçlanma araçları, para piyasalarından alacaklardan oluşmaktadır.



ATLAS PORTFÖY YÖNETİMİ A.Ş.

30 HAZİRAN 2023 TARİHİNDE SONA EREN HESAP DÖNEMİNE AİT FİNANSAL TABLOLARA İLİŞKİN
AÇIKLAYICI NOTLAR
(Tüm tutarlar Türk Lirası ("TL") olarak gösterilmiştir.)

NOT 2 FİNANSAL TABLOLARIN SUNUMUNA İLİŞKİN ESASLAR (Devamı)

2.4. Önemli Muhasebe Politikalarının Özeti (Devamı)

Finansal Yatırımlar

Finansal bir varlık veya finansal bir yükümlülük, sadece finansal araca ilişkin sözleşme hükümlerine taraf olduğunda finansal durum tablosuna alınmaktadır. Finansal araçların normal yoldan alımı veya satımı, işlem tarihinde ya da teslim tarihinde muhasebeleştirme yöntemlerinden biri kullanılarak finansal tablolara alınır veya finansal tablo dışı bırakılır. Menkul değerlerin alım ve satım işlemleri teslim tarihinde muhasebeleştirilmektedir. Finansal araçların ilk muhasebeleştirilmesinde, sınıflandırması, sözleşmeye bağlı şartlara ve ilgili iş modeline bağlıdır. TFRS 15 Müşteri Sözleşmelerinden Hasılat kapsamında değerlendirilen varlıklar dışındaki bir finansal varlık veya finansal yükümlülük ilk defa finansal tablolara alınırken gerçeğe uygun değerinden ölçülmektedir. Gerçeğe uygun değer değişimleri kâr veya zarara yansıtılanlar dışındaki finansal varlık ve yükümlülüklerin ilk ölçümünde, bunların edinimiyle veya ihracıyla doğrudan ilişkilendirilebilen işlem maliyetleri de gerçeğe uygun değere ilave edilmekte veya gerçeğe uygun değerden düşülmektedir.

Finansal araçların ilk muhasebeleştirilme esnasında hangi kategoride sınıflandırılacağı, sözleşmeye bağlı nakit akışların özelliklerine bağlıdır.

TFRS 9 kapsamında finansal varlıklar ve yükümlülükler aşağıdaki gibidir.

Finansal varlıklar

Finansal yatırımlar, gerçeğe uygun değer farkı kar veya zarara yansıtılan ve gerçeğe uygun değerinden kayıtlara alınan finansal varlıklar haricinde, gerçeğe uygun piyasa değerinden alım işlemiyle doğrudan ilişkilendirilebilen harcamalar düşüldükten sonra kalan tutar üzerinden muhasebeleştirilir. Yatırımlar, yatırım araçlarının ilgili piyasa tarafından belirlenen süreye uygun olarak teslimatı koşulunu taşıyan bir kontrata bağlı olan işlem tarihinde kayıtlara alınır veya kayıtlardan çıkarılır.

Finansal varlıklar "gerçeğe uygun değer farkı kar veya zarara yansıtılan finansal varlıklar", "itfa edilmiş maliyeti ile ölçülen finansal varlıklar", "gerçeğe uygun değer farkı diğer kapsamlı gelire yansıtılan finansal varlıklar" olarak sınıflandırılır.

Gerçeğe uygun değer farkı kar veya zarara yansıtılan finansal varlıklar

Gerçeğe uygun değer farkı kar veya zarara yansıtılan finansal varlıklar; alım-satım amacıyla elde tutulan finansal varlıklardır. Bir finansal varlık kısa vadede elden çıkarılması amacıyla edinildiği zaman söz konusu kategoride sınıflandırılır. Finansal riske karşı etkili bir koruma aracı olarak belirlenmemiş olan türev ürünleri teşkil eden bahse konu finansal varlıklar da gerçeğe uygun değer farkı kar veya zarara yansıtılan finansal varlıklar olarak sınıflandırılır.

İtfa edilmiş maliyeti ile ölçülen finansal varlıklar

Finansal varlığın, sözleşmeye bağlı nakit akışlarının tahsil edilmesini amaçlayan ve finansal varlığa ilişkin sözleşme şartlarının, belirli tarihlerde sadece anapara ve anapara bakiyesinden kaynaklanan faiz ödemelerini içeren nakit akışlarına yol açması durumunda finansal varlık itfa edilmiş maliyeti ile ölçülen finansal varlık olarak sınıflandırılmaktadır. Etkin faiz oranı yöntemi kullanılarak iskonto edilmiş maliyeti ile değerlemeye tabi tutulmakta ve varsa değer azalışı için karşılık ayrılmaktadır. Vadeye kadar elde tutulacak menkul değerlerden kazanılan faiz gelirleri dönem kar/zararında faiz geliri olarak muhasebeleştirilmektedir.



ATLAS PORTFÖY YÖNETİMİ A.Ş.

30 HAZİRAN 2023 TARİHİNDE SONA EREN HESAP DÖNEMİNE AİT FİNANSAL TABLOLARA İLİŞKİN AÇIKLAYICI NOTLAR
(Tüm tutarlar Türk Lirası (“TL”) olarak gösterilmiştir.)

NOT 2 FİNANSAL TABLOLARIN SUNUMUNA İLİŞKİN ESASLAR (Devamı)

2.4. Önemli Muhasebe Politikalarının Özeti (Devamı)

Finansal Yatırımlar (Devamı)

Finansal varlıklar (Devamı)

Gerçeğe uygun değer farkı diğer kapsamlı gelire yansıtılan finansal varlıklar

Finansal varlığın sözleşmeye bağlı nakit akışlarının tahsil edilmesini ve finansal varlığın satılmasını amaçlayan ve buna ek olarak finansal varlığa ilişkin sözleşme şartlarının, belirli tarihlerde sadece anapara ve anapara bakiyesinden kaynaklanan faiz ödemelerini içeren nakit akışlarına yol açması durumlarında finansal varlık, gerçeğe uygun değer farkı diğer kapsamlı gelire yansıtılan olarak sınıflandırılmaktadır.


Gerçeğe uygun değer farkı diğer kapsamlı gelire yansıtılan finansal varlıkların müteakip değerlemesi gerçeğe uygun değerleri üzerinden yapılmaktadır. Ancak, gerçeğe uygun değerleri güvenilir bir şekilde tespit edilemiyorsa, sabit bir vadesi olanlar için iç verim oranı yöntemi kullanılarak iskonto edilmiş bedel üzerinden; sabit bir vadesi olmayanlar için gerçeğe uygun değer fiyatlandırma modelleri veya iskonto edilmiş nakit akış teknikleri kullanılarak değerlendirilmektedir. Gerçeğe uygun değer farkı diğer kapsamlı gelire yansıtılan finansal varlıkların gerçeğe uygun değerlerindeki değişikliklerden kaynaklanan ve menkul kıymetlerin etkin faiz yöntemiyle hesaplanan itfa edilmiş maliyeti ile gerçeğe uygun değeri arasındaki farkı ifade eden gerçekleşmemiş kar veya zararlar özkaynak kalemleri içerisinde “Finansal Varlıklar Değer Artış / Azalış Fonu” hesabı altında gösterilmektedir. Gerçeğe uygun değer farkı diğer kapsamlı gelire yansıtılan finansal varlıklar elden çıkarılmaları durumunda gerçeğe uygun değer uygulaması sonucunda özkaynak hesaplarında oluşan değer, dönem kar/zararına yansıtılmaktadır.

Geri alım ve satım sözleşmeleri

Geri almak kaydıyla satılan menkul kıymetler (“repo”) finansal tablolara yansıtılır ve karşı tarafa olan yükümlülük müşterilere borçlar hesabına kaydedilir. Geri satmak kaydıyla alınan menkul kıymetler (“ters repo”), satış ve geri alış fiyatı arasındaki farkın etkin faiz yöntemine göre döneme isabet eden kısmının ters repoların maliyetine eklenmesi suretiyle nakit ve nakit benzerleri hesabına ters repo işlemlerinden alacaklar olarak kaydedilir.

Nakit ve nakit benzerleri

Nakit ve nakit benzeri kalemleri, nakit para, vadesiz mevduat ve satın alım tarihinden itibaren vadeleri 3 ay veya 3 aydan daha az olan, hemen nakde çevrilebilecek olan ve önemli tutarda değer değişikliği riski taşımayan yüksek likiditeye sahip diğer kısa vadeli yatırımlardır.



ATLAS PORTFÖY YÖNETİMİ A.Ş.

30 HAZİRAN 2023 TARİHİNDE SONA EREN HESAP DÖNEMİNE AİT FİNANSAL TABLOLARA İLİŞKİN AÇIKLAYICI NOTLAR
(Tüm tutarlar Türk Lirası ("TL") olarak gösterilmiştir.)

NOT 2 FİNANSAL TABLOLARIN SUNUMUNA İLİŞKİN ESASLAR (Devamı)

2.4. Önemli Muhasebe Politikalarının Özeti (Devamı)

Finansal Yatırımlar (Devamı)

Finansal varlıklar (Devamı)

Finansal varlıklarda değer düşüklüğü / beklenen zarar karşılığı

Her raporlama tarihinde, değer düşüklüğü kapsamındaki finansal aracın kredi riskinde ilk defa finansal tablolara alınmasından bu yana önemli bir artış olup olmadığı değerlendirilir. Bu değerlendirme yapılırken, finansal aracın temerrüt riskinde meydana gelen değişim dikkate alınır. Beklenen zarar karşılığı tahmini tarafsız, olasılıklara göre ağırlıklandırılmış ve geçmiş olaylar, mevcut şartlar ve gelecekteki ekonomik şartlara ilişkin tahminler hakkında desteklenebilir bilgiler içermektedir.

Bir karşılık hesabının kullanılması yoluyla kayıtlı değerinin azaltıldığı ticari alacaklar haricinde bütün finansal varlıklarda, değer düşüklüğü doğrudan ilgili finansal varlığın kayıtlı değerinden düşülür. Ticari alacağın tahsil edilememesi durumunda söz konusu tutar karşılık hesabından düşülerek silinir. Karşılık hesabındaki değişimler dönem kâr zararında muhasebeleştirilir. Gerçeğe uygun değer farkı diğer kapsamlı gelire yansıtılan özkaynak araçları haricinde, değer düşüklüğü zararı sonraki dönemde azalır ve azalış değer düşüklüğü zararının muhasebeleştirilmesi sonrasında meydana gelen bir olayla ilişkilendirilebiliyorsa, önceden muhasebeleştirilen değer düşüklüğü zararı değer düşüklüğünün iptal edileceği tarihte, yatırımın değer düşüklüğü hiçbir zaman muhasebeleştirilmemiş olması durumunda ulaşacağı itfa edilmiş maliyet tutarını aşmayacak şekilde gelir tablosunda iptal edilir.


Gerçeğe uygun değer farkı diğer kapsamlı gelire yansıtılan özkaynak araçlarının gerçeğe uygun değerinde değer düşüklüğü sonrasında meydana gelen artış, doğrudan özkaynaklarda muhasebeleştirilir.

Ticari alacaklar ve şüpheli alacak karşılıkları

Şirket'in geleceğe dönük olarak nakit akış beklentisi içinde olmadığı ticari alacakları aktiften silinmektedir.

Finansal tablolarda itfa edilmiş maliyet bedelinden muhasebeleştirilen ve önemli bir finansman bileşeni içermeyen (1 yıldan kısa vadeli olan) ticari alacakların değer düşüklüğü hesaplamaları kapsamında "basitleştirilmiş yaklaşımı" uygulanmaktadır. Söz konusu yaklaşım ile, ticari alacakların belirli sebeplerle değer düşüklüğüne uğramadığı durumlarda (gerçekleşmiş değer düşüklüğü zararları haricinde), ticari alacaklara ilişkin zarar karşılıkları "ömür boyu beklenen kredi zararlarına" eşit bir tutardan ölçülmektedir.

Değer düşüklüğü karşılığı ayrılmasını takiben, değer düşüklüğüne uğrayan alacak tutarının tamamının veya bir kısmının tahsil edilmesi durumunda, tahsil edilen tutar ayrılan değer düşüklüğü karşılığından düşülerek esas faaliyetlerden diğer gelirlere kaydedilir.



ATLAS PORTFÖY YÖNETİMİ A.Ş.

30 HAZİRAN 2023 TARİHİNDE SONA EREN HESAP DÖNEMİNE AİT FİNANSAL TABLOLARA İLİŞKİN AÇIKLAYICI NOTLAR
(Tüm tutarlar Türk Lirası ("TL") olarak gösterilmiştir.)

NOT 2 FİNANSAL TABLOLARIN SUNUMUNA İLİŞKİN ESASLAR (Devamı)

2.4. Önemli Muhasebe Politikalarının Özeti (Devamı)

Finansal Yatırımlar (Devamı)

Finansal yükümlülükler

Şirket'in finansal yükümlülükleri ve özkaynak araçları, sözleşmeye bağlı düzenlemelere, finansal bir yükümlülüğün ve özkaynağa dayalı bir aracın tanımlanma esasına göre sınıflandırılır. Şirket'in tüm borçları düşüldükten sonra kalan varlıklarındaki hakkı temsil eden sözleşme özkaynağa dayalı finansal araçtır. Belirli finansal yükümlülükler ve özkaynağa dayalı finansal araçlar için uygulanan muhasebe politikaları aşağıda belirtilmiştir. Finansal yükümlülükler gerçeğe uygun değer farkı kar veya zarara yansıtılan finansal yükümlülükler veya diğer finansal yükümlülükler olarak sınıflandırılır.

Diğer finansal yükümlülükler

Diğer finansal yükümlülükler, başlangıçta işlem maliyetlerinden arındırılmış gerçeğe uygun değerleriyle muhasebeleştirilir.

Diğer finansal yükümlülükler, sonraki dönemlerde etkin faiz oranı üzerinden hesaplanan faiz gideri ile birlikte etkin faiz yöntemi kullanılarak itfa edilmiş maliyet bedelinden muhasebeleştirilir.

Etkin faiz yöntemi, finansal yükümlülüğün itfa edilmiş maliyetlerinin hesaplanması ve ilgili faiz giderinin ilişkili olduğu döneme dağıtılması yöntemidir. Etkin faiz oranı; finansal aracın beklenen ömrü boyunca veya uygun olması halinde daha kısa bir zaman dilimi süresince gelecekte yapılacak tahmini nakit ödemelerini tam olarak ilgili finansal yükümlülüğün net bugünkü değerine indirgeyen orandır.

Vadeli işlem ve opsiyon sözleşmeleri ile türev ürünler

Şirket'in finansal durum tablosu tarihi itibarıyla ağırlıklı olarak vadeli döviz ve Borsa İstanbul Endeksi'ne dayalı kontrat pozisyonlarından oluşan türev işlemleri bulunmaktadır. Alım-satım amaçlı pozisyonların piyasa dalgalanmalarından korunması amacıyla zaman zaman vadeli döviz alım-satımı ve futures işlemlerine başvurulmaktadır. Diğer taraftan alım-satım amaçlı döviz ve menkul kıymete dayalı vadeli işlemler de yapılmakta olup, müşteriler adına yapılan vadeli işlem aracılığı da gerçekleştirilmektedir. Finansal durum tablosu tarihi itibarıyla, türev finansal araçlarla ilgili işlemler alım-satım amacıyla yapılmakta ve gerçeğe uygun değer ile değerlendirilmekte olup, ilgili faiz ve kur farkı tahakkuk esasına göre karar veya zarar tablosuna yansıtılmaktadır.



ATLAS PORTFÖY YÖNETİMİ A.Ş.

30 HAZİRAN 2023 TARİHİNDE SONA EREN HESAP DÖNEMİNE AİT FİNANSAL TABLOLARA İLİŞKİN AÇIKLAYICI NOTLAR
(Tüm tutarlar Türk Lirası ("TL") olarak gösterilmiştir.)

NOT 2 FİNANSAL TABLOLARIN SUNUMUNA İLİŞKİN ESASLAR (Devamı)

2.4. Önemli Muhasebe Politikalarının Özeti (Devamı)

Finansal Yatırımlar (Devamı)

Finansal yükümlülükler (Devamı)

Nakit akış riskinden korunma

Bir türev aracı kayıtlara alınmış bir varlığı, yükümlülüğü veya kar veya zararı etkileyecek gerçekleşme ihtimali yüksek tahmini işlemle ilgili belirli bir riskin nakit akışlarındaki değişikliklerin riskinden korunma aracı olarak tasarlandığında; türev aracının gerçeğe uygun değerindeki değişikliğin etkin kısmı diğer kapsamlı gelir içerisinde muhasebeleştirilir ve özsermaye altında riskten korunma rezervlerinde gösterilir. Türevin gerçeğe uygun değerindeki etkin olmayan kısım doğrudan kar veya zararda muhasebeleştirilir.

Eğer finansal riskten korunmaya konu kalem finansal olmayan bir varlıksa, özkaynaklar içerisinde birikmiş olan tutar, varlık kayıt altına alınırken varlığın defter değerine dahil edilir. Diğer durumlarda, özkaynaklar içerisinde birikmiş olan tutar, finansal riskten korunmaya konu kalem kar veya zararı etkilediği dönemle aynı dönemde kar veya zarar içerisinde yeniden sınıflandırılır. Eğer finansal riskten korunma aracı artık finansal riskten korunma muhasebesi ile ilgili koşulları sağlamaması, vadesinin dolması veya satılması, sona erdirilmesi veya kullanılması veya işlemde kaldırılması durumunda riskten korunma muhasebesinden ileriye dönük olarak vazgeçilir. Eğer tahmini işlemin gerçekleşmesi artık beklenmiyorsa, özkaynaklar içerisinde muhasebeleştirilmiş bulunan bakiye kar veya zarar içerisinde yeniden sınıflandırılır.


Finansal varlık ve yükümlülüklerin kayda alınması ve çıkartılması

Şirket, finansal varlık veya yükümlülükleri, ilgili finansal araç sözleşmelerine taraf olduğu takdirde finansal durum tablosuna yansıtmaktadır. Şirket finansal varlığın tamamını veya bir kısmını, sadece söz konusu varlıkların konu olduğu sözleşmeden doğan haklar üzerindeki kontrolünü kaybettiği zaman kayıttan çıkartır. Şirket finansal yükümlülükleri ancak sözleşmede tanımlanan yükümlülüğü ortadan kalkar, iptal edilir veya zaman aşımına uğrar ise kayıttan çıkartır.

Ticari Alacaklar ve Borçlar

Bu Şirkette raporlanan alacaklar Şirket'in esas faaliyetler çerçevesinde oluşan ticari alacakları ve kredi alacakları ile borçlarını ifade etmektedir. Şirket'in ticari alacakları, kredi alacakları ve diğer alacakları, ilk kayıt tarihinde gerçeğe uygun değerleri ile kayda alınmaktadır. Kayda alma tarihinden sonraki raporlama dönemlerinde, etkin faiz yöntemi kullanılarak iç verim değeri üzerinden gösterilmişlerdir (Not 11).

Şirket'in ticari alacakları, şüpheli ticari alacak karşılığı düşüldükten sonra indirgenmiş net değerlerini ifade etmektedir. Vadesi gelmiş alacakların tahsil edilemeyeceğine dair somut bir gösterge olması durumunda şüpheli alacak karşılığı ayrılmaktadır. Tahsili tamamen mümkün olmayan alacaklar ise tespit edildikleri durumlarda tamamen kayıtlardan silinirler. Ticari borçlar bilançoda gerçeğe uygun değerlerini yansıtan indirgenmiş maliyet değerleri ile raporlanır. (Not 11).



ATLAS PORTFÖY YÖNETİMİ A.Ş.

30 HAZİRAN 2023 TARİHİNDE SONA EREN HESAP DÖNEMİNE AİT FİNANSAL TABLOLARA İLİŞKİN
AÇIKLAYICI NOTLAR
(Tüm tutarlar Türk Lirası ("TL") olarak gösterilmiştir.)

NOT 2 FİNANSAL TABLOLARIN SUNUMUNA İLİŞKİN ESASLAR (Devamı)

2.4. Önemli Muhasebe Politikalarının Özeti (Devamı)

Diğer Alacak ve Borçlar

Ticari alacak ve borç sınıfına girmeyen diğer alacak ve borçlar bu kalemlerde gösterilir. Örneğin, verilen depozito ve teminatlar, ilişkili taraflardan ticari olmayan alacaklar, vergi dairelerinden alacaklar, diğer çeşitli alacaklar, şüpheli diğer alacaklar, vb. Burada tanımlanan herhangi bir borç sınıfına girmeyen diğer borçlar bu kalemde gösterilir. Örneğin; tedarikçi veya müşteri sıfatı taşımayan ilişkili taraflara borçlar, alınan depozito ve teminatlar, kamu otoritelerine borçlar, diğer çeşitli borçlar (Not 12).

Finansal Borçlar

Banka kredileri gibi borçlanma niteliğine sahip finansal yükümlülükler ile Şirket aracılığıyla müşterilere bankalardan kullanılan krediler bu kalemde raporlanmaktadır. Finansal borçlar başlangıçta işlem maliyetlerinden arındırılmış gerçeğe uygun değeri ile muhasebeleştirilir. Daha sonra, etkin faiz yöntemiyle hesaplanan itfa edilmiş maliyetler ile ölçülür.

Diğer Varlık ve Yükümlülükler

Diğer Dönen/Duran Varlıklar

Bilançoda yer alan diğer varlık sınıflarına girmeyen, gelir tahakkukları, iş avansları, personel avansları, devreden KDV, diğer KDV, indirilen KDV, sayım tesellüm noksanları, diğer çeşitli dönen/duran varlıklar gibi hesaplar Diğer Dönen/Duran Varlıklar kaleminde raporlanır.


Diğer Kısa/Uzun Vadeli Yükümlülükler

Diğer gider tahakkukları, tecil-terkin edilen KDV, sayım tesellüm fazlaları, diğer çeşitli borç ve yükümlülükler gibi kalemler burada raporlanır.

Maddi Duran Varlıklar

Şirket'in, mal ve hizmet üretimi veya arzında kullanılmak üzere, başkalarına kiraya verilmek (gayrimenkuller dışındaki duran varlıklar için) veya idari amaçlar çerçevesinde kullanılmak üzere elde tutulan ve bir dönemden fazla kullanımı öngörülen fiziki kalemleri maliyet modeli çerçevesinde, maliyet değerleriyle ifade edilmektedir.

Maddi duran varlığın maliyet değeri; alış fiyatı, ithalat vergileri ve geri iadesi mümkün olmayan vergiler, maddi duran varlığı kullanıma hazır hale getirmek için yapılan masraflardan oluşmaktadır. Maddi duran varlığın kullanımına başlandıktan sonra oluşan tamir ve bakım gibi harcamalar, oluştuğu dönemde gider olarak gelir tablosunda raporlanmaktadır. Yapılan harcamalar ilgili maddi varlığa gelecekteki kullanımında ekonomik bir değer artışı sağlıyorsa bu harcamalar varlığın maliyetine eklenmektedir.



ATLAS PORTFÖY YÖNETİMİ A.Ş.

30 HAZİRAN 2023 TARİHİNDE SONA EREN HESAP DÖNEMİNE AİT FİNANSAL TABLOLARA İLİŞKİN AÇIKLAYICI NOTLAR
(Tüm tutarlar Türk Lirası ("TL") olarak gösterilmiştir.)

NOT 2 FİNANSAL TABLOLARIN SUNUMUNA İLİŞKİN ESASLAR (Devamı)

2.4. Önemli Muhasebe Politikalarının Özeti (Devamı)

Maddi Duran Varlıklar (Devamı)

Amortisman tabi varlıklar, Şirket Yönetimi tarafından belirlenen faydalı ömürleri temel alınarak hesaplanan oranlarla doğrusal amortisman yöntemine göre amortisman tabi tutulmaktadır. Amortisman süreleri aşağıdaki gibidir:

	%
Döşeme ve Demirbaşlar	7-25
Diğer Maddi Duran Varlıklar	20

Ekonomik ömür ve amortisman metodu düzenli olarak gözden geçirilmekte, buna bağlı olarak metodun ve amortisman süresinin ilgili varlıktan edinilecek ekonomik faydaları ile paralel olup olmadığına bakılmaktadır ve gerektiğinde düzeltme işlemi yapılmaktadır (Not 19).

Maddi Olmayan Duran Varlıklar

Şirket'in maddi olmayan duran varlıkları, satın alma maliyeti değerinden, birikmiş itfa ve tükenme payları ile kalıcı değer kayıpları düşülmüş olarak gösterilmektedir. Satın alınan maddi olmayan duran varlıklar, özellikle yazılımlar, 3-5 yıllık faydalı ömürleri üzerinden doğrusal amortisman yöntemi kullanılarak itfa edilir (Not 20). Maddi olmayan duran varlıklara ait itfa payı giderleri gelir tablosunda genel yönetim giderleri içinde gösterilir.

	%
Diğer Maddi Olmayan Duran Varlıklar	6-33

Bir işletmenin satın alınması ile ilgili katlanılan satın alma maliyeti, iktisap edilen işletmenin satın alma tarihindeki tanımlanabilir varlık, yükümlülük ve şarta bağlı yükümlülüklerine dağıtılır. Satın alma maliyeti ile iktisap edilen işletmenin tanımlanabilir varlık, yükümlülük ve şarta bağlı yükümlülüklerinin makul değeri arasındaki fark şerefiye olarak finansal tablolarda muhasebeleştirilir. İşletme birleşmelerinde satın alınan işletmenin finansal tablolarında yer almayan varlıklar (taşınabilir finansal zararlar gibi), maddi olmayan varlıklar (marka değeri gibi) ve/veya şarta bağlı yükümlülükler makul değerleri ile finansal tablolara yansıtılır. Satın alınan Şirket'in finansal tablolarında yer alan şerefiye tutarları tanımlanabilir varlık olarak değerlendirilmez.

Varlıklarda Değer Düşüklüğü

Şirket, her bir bilanço tarihinde, bir varlığa ilişkin değer kaybının olduğuna dair herhangi bir gösterge olup olmadığını değerlendirir. Eğer böyle bir gösterge mevcutsa, o varlığın geri kazanılabilir tutarı tahmin edilir. Eğer söz konusu varlığın veya o varlığa ait nakit üreten herhangi bir biriminin kayıtlı değeri, kullanım veya satış yoluyla geri kazanılacak tutarından yüksekse değer düşüklüğü meydana gelmiştir. Geri kazanılabilir tutar varlığın net satış fiyatı ile kullanım değerinden yüksek olanı seçilerek bulunur. Kullanım değeri, bir varlığın sürekli kullanımından ve faydalı ömrü sonunda elden çıkarılmasından elde edilmesi beklenen nakit akışlarının tahmin edilen bugünkü değeridir. Değer düşüklüğü kayıpları gelir tablosunda muhasebeleştirilir.

Bir alacakta oluşan değer düşüklüğü kaybı, o varlığın geri kazanılabilir tutarındaki müteakip artışın, değer düşüklüğünün kayıtlara alınmalarını izleyen dönemlerde ortaya çıkan bir olayla ilişkilendirilebilmesi durumunda geri çevrilir. Diğer varlıklarda oluşan değer düşüklüğü kaybı geri kazanılabilir tutar belirlenirken kullanılan tahminlerde bir değişiklik olduğu takdirde geri çevrilir. Değer düşüklüğü kaybının iptali nedeniyle varlığın kayıtlı değerinde meydana gelen artış, önceki yıllarda hiç değer düşüklüğü kaybının finansal tablolara alınmamış olması halinde belirlenmiş olacak kayıtlı değer (amortisman tabi tutulduktan sonra kalan net tutar) aşmamalıdır.



ATLAS PORTFÖY YÖNETİMİ A.Ş.

30 HAZİRAN 2023 TARİHİNDE SONA EREN HESAP DÖNEMİNE AİT FİNANSAL TABLOLARA İLİŞKİN AÇIKLAYICI NOTLAR
(Tüm tutarlar Türk Lirası ("TL") olarak gösterilmiştir.)

NOT 2 FİNANSAL TABLOLARIN SUNUMUNA İLİŞKİN ESASLAR (Devamı)

2.4. Önemli Muhasebe Politikalarının Özeti (Devamı)

Borçlanma Maliyetleri ve Alınan Krediler

Alınan kredilerin vadeleri bilanço tarihinden itibaren 12 aydan kısa ise, kısa vadeli yükümlülükler içerisinde, 12 aydan fazla ise uzun vadeli yükümlülükler içerisinde gösterilmektedir. Krediler, alındıkları tarihlerde, alınan kredi tutarından işlem masrafları çıkartıldıktan sonraki gerçeğe uygun değerleriyle kaydedilir. Krediler, sonradan etkin faiz yöntemi kullanılarak iskonto edilmiş maliyet değeri üzerinden belirtilir. İşlem masrafları düşüldükten sonra kalan tutar ile iskonto edilmiş maliyet değeri arasındaki fark, gelir tablosuna kredi dönemi süresince finansman maliyeti olarak yansıtılır. Kredilerden kaynaklanan finansman maliyeti, oluştuğunda gelir tablosuna kaydedilir.

Kiralamalar

Kiracı durumunda Şirket

Şirket, sözleşmenin başlangıcında bir sözleşmenin kiralama sözleşmesi olması ya da kiralama şartlarını içermesi durumunu değerlendirir. Şirket, kısa vadeli kiralamalar (12 ay veya daha az süreli kira dönemi bulunan kiralamalar) ve düşük değerli varlıkların kiralaması haricinde kiracısı olduğu tüm kira sözleşmelerine ilişkin kullanım hakkı varlığı ve ilgili kiralama yükümlülüğünü muhasebeleştirir. Kiralanan varlıklardan elde edilen ekonomik faydalarının kullanıldığı zamanlama yapısını daha iyi yansıtan başka bir sistematik temelin bulunmaması durumunda bu kiralamalar için Şirket, kira ödemelerini kira dönemi boyunca doğrusal yöntem ile faaliyet gideri olarak muhasebeleştirir.

İlk muhasebeleştirmede kiralama yükümlülükleri, sözleşme başlangıç tarihinde ödenmemiş olan kira ödemelerinin kiralama oranında iskonto edilip bugünkü değeri üzerinden muhasebeleştirilir. Bu oranın önceden belirtilmemiş olması halinde Şirket, kendi tespit edeceği alternatif borçlanma faiz oranını kullanır.

Kiralama yükümlülüğünün ölçümüne dâhil edilen kira ödemeleri aşağıdakilerden oluşur:

- sabit kira ödemelerinden (özü itibarıyla sabit ödemeler) her türlü kiralama teşviklerinin düşülmesiyle elde edilen tutar;
- bir endeks ya da orana bağlı olan, ilk ölçümü kiralamanın fiilen başladığı tarihte bir endeks veya oran kullanılarak yapılan değişken kira ödemeleri;
- kiracı tarafından kalıntı değer teminatları altında ödenmesi beklenen borç tutarı;
- kiracının ödeme seçeneklerini makul bir şekilde uygulayacağı durumlarda ödeme seçeneklerinin uygulama fiyatı ve
- kiralama döneminde kiralama iptal hakkının bulunması halinde kiralama iptalinin ceza ödemesi.

Kiralama yükümlülüğü, finansal durum tablolarında ayrı bir kalem olarak sunulmaktadır. Kiralama yükümlülükleri sonradan kiralama yükümlülüğü üzerindeki faizin yansıtılması için net defter değeri arttırılarak (etkin faiz yöntemini kullanarak) ve yapılan kira ödemesini yansıtmak için net defter değeri azaltılarak ölçülür. Şirket, aşağıdaki durumlarda kira yükümlülüğünü yeniden ölçer (ve ilgili kullanım hakkı varlığı üzerinde uygun değişiklikler yapar):

- Kiralama dönemi veya bir satın alma seçeneğinin uygulanmasının değerlendirilmesinde değişiklik meydana geldiğinde revize iskonto oranı kullanılarak revize kira ödemeleri iskonto edilerek kiralama yükümlülüğü yeniden ölçüldüğünde.



ATLAS PORTFÖY YÖNETİMİ A.Ş.

30 HAZİRAN 2023 TARİHİNDE SONA EREN HESAP DÖNEMİNE AİT FİNANSAL TABLOLARA İLİŞKİN
AÇIKLAYICI NOTLAR
(Tüm tutarlar Türk Lirası ("TL") olarak gösterilmiştir.)

NOT 2 FİNANSAL TABLOLARIN SUNUMUNA İLİŞKİN ESASLAR (Devamı)

2.4. Önemli Muhasebe Politikalarının Özeti (Devamı)

Kiralamalar (Devamı)

Kiracı durumunda Şirket (Devamı)

- Endeks, oran üzerindeki değişiklikler veya taahhüt edilen kalıntı değerdeki beklenen ödeme değişikliği nedeniyle kira ödemelerinde değişiklik meydana geldiğinde ilk iskonto oranı kullanılarak yeniden düzenlenmiş kira ödemelerinin iskonto edilip kiralama yükümlülüğü yeniden ölçüldüğünde (kira ödemelerindeki değişiklik değişken faiz oranındaki değişiklikten kaynaklanıyorsa revize iskonto oranı kullanılır).
- Bir kiralama sözleşmesi değiştirildiğinde ve kiralama değişikliği ayrı bir kiralama olarak muhasebeleştirilmediğinde revize iskonto oranı kullanılarak revize kira ödemeleri iskonto edilip kiralama yükümlülüğü yeniden düzenlenir.

Şirket, finansal tablolarda sunulan dönemler boyunca bu tür bir değişiklik yapmamıştır.

Kullanım hakkı varlıkları, karşılık gelen kiralama yükümlülüğünün, kiralamanın fiilen başladığı tarihte veya öncesinde yapılan kira ödemelerinin ve diğer doğrudan başlangıç maliyetlerinin ilk ölçümünü kapsar. Bu varlıklar sonradan birikmiş amortisman ve değer düşüklüğü zararları düşülerek maliyet değerinden ölçülmektedir.

Kullanım hakkı varlıkları, ana varlığın kiralama süresi ve faydalı ömründen kısa olanına göre amortismanına tabi tutulur. Kiralamada ana varlığın sahipliği devredildiğinde ya da kullanım hakkı varlığının maliyetine göre Şirket, bir satın alma seçeneğini uygulamayı planladığında ilişkili kullanım hakkı varlığı, ana varlığın faydalı ömrü üzerinden amortismanına tabi tutulur. Amortisman, kiralamanın fiilen başladığı tarihte başlar.

Kullanım hakkı varlıkları, finansal durum tablosunda ayrı bir kalemden sunulur.

Şirket, kullanım hakkı varlıklarının değer düşüklüğüne uğrayıp uğramadığını belirlemek için TMS 36 standardını uygular ve tüm belirlenen değer düşüklüğü zararlarını, 'Maddi Duran Varlıklar' politikasında belirttiği üzere muhasebeleştirir.

Kolaylaştırıcı uygulama olarak, TFRS 16 bir kiracıya, kirayla ilişkili olmayan kalemleri ayrı sunmaması ve tüm kiralamaları ve kirayla ilişkili olmayan kalemleri tek bir kiralama sözleşmesi olarak muhasebeleştirilmesi konusunda izin vermektedir. Şirket, bu kolaylaştırıcı uygulamayı kullanmamıştır.

Hisse Başına Kazanç

Cari döneme ait hisse başına kazanç hesaplaması, net dönem karından veya zararından adi hisse senedi sahiplerine isabet eden kısmın, dönem içindeki ağırlıklı ortalama adi hisse senedi sayısına bölünmesiyle hesaplanır. Dönem içinde ortakların elinde bulunan ağırlıklı ortalama adi hisse senedi sayısı, dönem başındaki adi hisse senedi sayısı ve dönem içinde ihraç edilen hisse senedi sayısının bir zaman ağırlıklı faktör ile çarpılarak toplanması sonucu bulunan hisse senedi sayısıdır. Türkiye'de şirketler, sermayelerini, hissedarlarına geçmiş yıl karlarından dağıttıkları "bedelsiz hisse" yolu ile arttırabilmektedirler. Bu tip bedelsiz hisse dağıtımları, hisse başına kazanç hesaplamalarında, ihraç edilmiş hisse gibi değerlendirilir. Buna göre, bu hesaplamalarda kullanılan ağırlıklı ortalama hisse sayısı, söz konusu hisse senedi dağıtımlarının geçmişe dönük etkileri de dikkate alınarak bulunmuştur.



ATLAS PORTFÖY YÖNETİMİ A.Ş.

30 HAZİRAN 2023 TARİHİNDE SONA EREN HESAP DÖNEMİNE AİT FİNANSAL TABLOLARA İLİŞKİN AÇIKLAYICI NOTLAR
(Tüm tutarlar Türk Lirası ("TL") olarak gösterilmiştir.)

NOT 2 FİNANSAL TABLOLARIN SUNUMUNA İLİŞKİN ESASLAR (Devamı)

2.4. Önemli Muhasebe Politikalarının Özeti (Devamı)

Bilanço Tarihinden Sonraki Olaylar

Şirket'in bilanço tarihinden sonra ortaya çıkan ve bilanço tarihindeki durumunu etkileyebilecek düzeltme gerektiren olaylar mali tablolara yansıtılmaktadır. Düzeltme gerektirmeyen olaylar sadece dipnotlarda açıklanmaktadır 30 Haziran 2023 ve 31 Aralık 2022 itibariyle bu madde kapsamında düzeltme gerektiren olay bulunmamaktadır. (Not 38).

Karşılıklar, Şarta Bağlı Yükümlülükler ve Şarta Bağlı Varlıklar

Karşılıklar ancak Şirket'in, geçmişteki işlemlerinin sonucunda mevcut hukuki veya geçerli bir yükümlülüğünün bulunması ve yükümlülüğün yerine getirilmesi için kaynakların dışa akmasının gerekli olabileceği ve tutar için güvenilir bir tahminin yapılabileceği durumlarda ayrılır. Şirket'in 30 Haziran 2023 ve 31 Aralık 2022 itibariyle bu madde kapsamında ayrılmış karşılıkları bulunmamaktadır. (Not 25)

Şarta bağlı varlıklar ve yükümlülükler mali tablolara yansıtılmamış olup, bilanço dışı yükümlülük ya da varlık olarak sınıflandırılmıştır. Şarta bağlı yükümlülükler, kaynakların işletmeden çıkma ihtimalinin olduğu durumları, şarta bağlı varlıklar ise ekonomik faydanın işletmeye gireceğinin mümkün olduğu durumları ifade etmektedir.

İlişkili Taraflar

İlişkili taraflar, finansal tablolarını hazırlayan işletmeyle (raporlayan işletme) ilişkili olan kişi veya işletmedir. Bir kişi veya bu kişinin yakın ailesinin bir üyesi, aşağıdaki durumlarda raporlayan işletmeyle ilişkili sayılır: Söz konusu kişinin,

- (i) raporlayan işletme üzerinde kontrol veya müşterek kontrol gücüne sahip olması durumunda,
- (ii) raporlayan işletme üzerinde önemli etkiye sahip olması durumunda,
- (iii) raporlayan işletmenin veya raporlayan işletmenin bir ana ortaklığının kilit yönetici personelinin bir üyesi olması durumunda.

Aşağıdaki koşullardan herhangi birinin mevcut olması halinde işletme raporlayan işletme ile ilişkili sayılır:

- (i) İşletme ve raporlayan işletmenin aynı grubun üyesi olması halinde (yani her bir ana ortaklık, bağlı ortaklık ve diğer bağlı ortaklık diğerleri ile ilişkilidir).
- (ii) İşletmenin, diğer işletmenin (veya diğer işletmenin de üyesi olduğu bir grubun üyesinin) iştiraki ya da iş ortaklığı olması halinde.
- (iii) Her iki işletmenin de aynı bir üçüncü tarafın iş ortaklığı olması halinde.
- (iv) İşletmelerden birinin üçüncü bir işletmenin iş ortaklığı olması ve diğer işletmenin söz konusu üçüncü işletmenin iştiraki olması halinde.
- (v) İşletmenin, raporlayan işletmenin ya da raporlayan işletmeyle ilişkili olan bir işletmenin çalışanlarına ilişkin olarak işten ayrılma sonrasında sağlanan fayda planlarının olması halinde. Raporlayan işletmenin kendisinin böyle bir planının olması halinde, sponsor olan işverenler de raporlayan işletme ile ilişkilidir.
- (vi) İşletmenin (a) maddesinde tanımlanan bir kişi tarafından kontrol veya müştereken kontrol edilmesi halinde.
- (vii) (a) maddesinin (i) bendinde tanımlanan bir kişinin işletme üzerinde önemli etkisinin bulunması veya söz konusu işletmenin (ya da bu işletmenin ana ortaklığının) kilit yönetici personelinin bir üyesi olması halinde. İlişkili tarafla yapılan işlem raporlayan işletme ile ilişkili bir taraf arasında kaynakların, hizmetlerin ya da yükümlülüklerin, bir bedel karşılığı olup olmadığına bakılmaksızın transferidir.



ATLAS PORTFÖY YÖNETİMİ A.Ş.

30 HAZİRAN 2023 TARİHİNDE SONA EREN HESAP DÖNEMİNE AİT FİNANSAL TABLOLARA İLİŞKİN
AÇIKLAYICI NOTLAR
(Tüm tutarlar Türk Lirası ("TL") olarak gösterilmiştir.)

NOT 2 FİNANSAL TABLOLARIN SUNUMUNA İLİŞKİN ESASLAR (Devamı)

2.4. Önemli Muhasebe Politikalarının Özeti (Devamı)

Kurum Kazancı Üzerinden Hesaplanan Vergiler

Kurumlar vergisi: Kurumlar vergisi Vergi Usul Kanunu hükümlerine göre hesaplanmakta olup, bu vergi dışındaki vergi giderleri faaliyet giderleri içerisinde muhasebeleştirilmektedir (Not 24).

Cari vergi varlıklarıyla cari vergi yükümlülüklerini mahsup etme ile ilgili yasal bir hakkın olması veya söz konusu varlık ve yükümlülüklerin aynı vergi mercii tarafından toplanan gelir vergisiyle ilişkilendirilmesi durumunda mahsup edilir.

Ertelenmiş vergi: Ertelenmiş vergi, varlık ve yükümlülüklerin finansal tablolarda yer alan kayıtlı değerleri ile vergi değerleri arasındaki geçici farklar üzerinden hesaplanır. Ertelenmiş vergi hesaplanmasında yürürlükteki vergi mevzuatı uyarınca raporlama dönemi sonu itibarıyla geçerli bulunan vergi oranları kullanılır (Not 24).

Önemli geçici farklar, finansal yatırımların değerlemesinden, sabit kıymet amortisman düzeltmelerinden, kıdem tazminatı karşılığında, şüpheli alacak karşılıklarından ve kullanım hakkı varlıklarına ilişkin düzeltmelerden doğmaktadır. Ertelenmiş vergi yükümlülüğü vergilendirilebilir geçici farkların tümü için hesaplanırken, indirilebilir geçici farklardan oluşan ertelenmiş vergi varlıkları, gelecekte vergiye tabi kar elde etmek suretiyle bu farklardan yararlanmanın kuvvetle muhtemel olması şartıyla hesaplanmaktadır. Aynı ülkenin vergi mevzuatına tabi olmak şartıyla ve cari vergi varlıklarının cari vergi yükümlülüklerinden mahsup edilmesi konusunda yasal olarak uygulanabilir bir hakkın bulunması durumundan ertelenmiş vergi varlıkları ve ertelenmiş vergi yükümlülükleri, karşılıklı olarak birbirinden mahsup edilir.

Çalışanlara Sağlanan Faydalara İlişkin Karşılıklar

Kıdem tazminatı karşılıkları: Şirket personelinin Türk İş Kanunu uyarınca emekliye ayrılmasından doğacak gelecekteki olası yükümlülüklerinin tahmini toplam karşılığının, bugünkü değerini ifade etmek suretiyle hesaplanmaktadır. (Not 21).

İzin karşılıkları: Şirket çalışanlarının bilanço tarihleri itibarıyla hak kazandıkları ancak henüz kullanılmayan izinleri için karşılık hesaplanarak ilişikteki finansal tablolara yansıtılmıştır. (Not 21).

Netleştirme/Mahsup

İçerik ve/veya tutar itibarıyla önemlilik arz eden kalemler, finansal tablolarda ayrı gösterilir. Önemlilik arz etmeyen tutarlar, esasları ve işlevleri açısından birbirine benzeyen kalemler itibarıyla toplanarak gösterilir. İşlem ve olayların özünün mahsubu gerekli kılması sonucunda, bu işlem ve olayların net tutarları üzerinden gösterilmesi veya varlıkların değer düşüklüğü indirildikten sonraki tutarları üzerinden izlenmesi, mahsup edilmeme kuralının ihlali olarak değerlendirilmez.



ATLAS PORTFÖY YÖNETİMİ A.Ş.

30 HAZİRAN 2023 TARİHİNDE SONA EREN HESAP DÖNEMİNE AİT FİNANSAL TABLOLARA İLİŞKİN AÇIKLAYICI NOTLAR

(Tüm tutarlar Türk Lirası ("TL") olarak gösterilmiştir.)

NOT 2 FİNANSAL TABLOLARIN SUNUMUNA İLİŞKİN ESASLAR (Devamı)

2.4. Önemli Muhasebe Politikalarının Özeti (Devamı)

Önemli Muhasebe Değerlendirme, Tahmin ve Varsayımları

Muhasebe politikalarında yapılan önemli değişiklikler ve tespit edilen önemli muhasebe hataları geriye dönük olarak uygulanır ve önceki dönem mali tabloları yeniden düzenlenir. Muhasebe tahminlerindeki değişiklikler, yalnızca bir döneme ilişkin ise, değişikliğin yapıldığı cari dönemde, gelecek dönemlere ilişkin ise, gelecek dönemleri kapsayacak şekilde, ileriye yönelik olarak uygulanır.

Finansal tabloların Seri: II, No: 14.1 sayılı "Sermaye Piyasasında Finansal Raporlamaya İlişkin Esaslar Tebliği"ne uygun olarak hazırlanması, yönetimin, politikaların uygulanması ve raporlanan varlık, yükümlülük, gelir ve gider tutarlarını etkileyen kararlar, tahminler ve varsayımlar yapmasını gerektirmektedir. Gerçekleşen sonuçlar bu tahminlerden farklılık gösterebilir. Tahminler ve tahminlerin temelini teşkil eden varsayımlar sürekli olarak gözden geçirilmektedir. Muhasebe tahminlerindeki güncellemeler, güncellenmenin yapıldığı dönemde ve bu güncellemelerden etkilenen müteakip dönemlerde kayıtlara alınır. Tahminlerin kullanıldığı başlıca notlar aşağıdaki gibidir:

- Maddi duran varlıklar
- Maddi olmayan duran varlıklar
- Çalışanlara sağlanan faydalara ilişkin karşılıklar
- Vergi varlık ve yükümlülükleri
- Finansal araçlar

Yabancı Para Cinsinden İşlemler

Yıl içinde gerçekleşen yabancı paraya bağlı işlemler, işlem tarihindeki T.C Merkez Bankası tarafından ilan edilen döviz kurları kullanılarak Türk Lirası'na çevrilmiştir. Bilançoda yer alan yabancı paraya bağlı varlıklar ve borçlar bilanço tarihindeki Türkiye Cumhuriyet Merkez Bankası (TCMB) döviz kurları kullanılarak Türk Lirası'na çevrilmiş olup bu işlemlerden doğan kur farkı gelir ve giderleri gelir tablosuna dahil edilmiştir. 30 Haziran 2023 ve 31 Aralık 2022 tarihleri itibarıyla TCMB tarafından açıklanan kurlar aşağıdaki gibidir.

Döviz Cinsi	30 Haziran 2023	31 Aralık 2022
ABD Doları (USD)	25,8231	18,6983
Avro (Euro)	28,1540	19,9349

NOT 3 İŞLETME BİRLEŞMELERİ

Yoktur. (31 Aralık 2022: Yoktur.)

NOT 4 DİĞER İŞLETMELERDEKİ PAYLAR

Yoktur. (31 Aralık 2022: Yoktur.)

NOT 5 BÖLÜMLERE GÖRE RAPORLAMA

Yoktur. (31 Aralık 2022: Yoktur.)



ATLAS PORTFÖY YÖNETİMİ A.Ş.

30 HAZİRAN 2023 TARİHİNDE SONA EREN HESAP DÖNEMİNE AİT FİNANSAL TABLOLARA İLİŞKİN AÇIKLAYICI NOTLAR

(Tüm tutarlar Türk Lirası ("TL") olarak gösterilmiştir.)

NOT 6 İLİŞKİLİ TARAF AÇIKLAMALARI

İlişkili taraflardan nakit ve nakit benzerleri

	30 Haziran 2023	31 Aralık 2022
Alnus Yatırım Vadeli Mevduat	8.715.558	1.743

İlişkili taraflardan elde edilen gelir ve giderler

	1 Ocak - 30 Haziran 2023	1 Ocak - 30 Haziran 2022	1 Nisan - 30 Haziran 2023	1 Nisan - 30 Haziran 2022
Diğer Gelirler				
Komisyon gelirleri	9.018.148	2.359.610	4.286.616	1.284.893
Faiz gelirleri	15.650	-	15.101	-
Toplam	9.033.798	2.359.610	4.301.717	1.284.893

	1 Ocak - 30 Haziran 2023	1 Ocak - 30 Haziran 2022	1 Nisan - 30 Haziran 2023	1 Nisan - 30 Haziran 2022
Diğer Giderler				
Komisyon giderleri	8.784	-	8.779	-
Kira gideri	187.500	-	156.250	-
Toplam	196.284	-	165.029	-

Kilit yönetici personeline sağlanan faydalar:

Yönetim Kurulu üyeleri ile yöneticilere cari dönemde yapılan ödeme tutarları aşağıdaki gibidir:

	1 Ocak - 30 Haziran 2023	1 Ocak - 30 Haziran 2022	1 Nisan - 30 Haziran 2023	1 Nisan - 30 Haziran 2022
Yönetim kurulu başkan ve üyeleriyle genel müdür, genel koordinatör, genel müdür yardımcıları gibi üst yöneticiler	962.254	586.098	647.395	346.868

NOT 7 NAKİT VE NAKİT BENZERLERİ

Nakit ve Nakit Benzerleri	30 Haziran 2023	31 Aralık 2022
Kasa	6.556	17.825
Bankalar	9.091.305	981.790
Vadeli Mevduat	8.721.244	894.478
Vadesiz Mevduat	370.061	87.312
TOPLAM	9.097.861	999.615

Vadeli mevduat	30 Haziran 2023	31 Aralık 2022
Alnus Yatırım	8.715.558	1.743
Takasbank	-	835.060
İş Bankası	5.686	-

Döviz cinsi	30 Haziran 2023	31 Aralık 2022
USD	11.398	2.734
EUR	199	290



ATLAS PORTFÖY YÖNETİMİ A.Ş.

30 HAZİRAN 2023 TARİHİNDE SONA EREN HESAP DÖNEMİNE AİT FİNANSAL TABLOLARA İLİŞKİN
AÇIKLAYICI NOTLAR
(Tüm tutarlar Türk Lirası ("TL") olarak gösterilmiştir.)

NOT 8 FİNANSAL YATIRIMLAR

Kısa Vadeli Finansal Yatırımlar

Şirket'in kısa vadeli finansal yatırımlarının detayı aşağıdaki gibidir:

	30 Haziran 2023	31 Aralık 2022
Hisse Senetleri	10.023.371	45
Özel Kesim Tahvilleri	--	419.587
Yatırım Fonları	7.644.397	14.078.991
Altın Yatırımları	32.935.717	--
TOPLAM	50.603.485	14.498.623

Hisse Senetleri	30 Haziran 2023		
	Nominal	Birim Fiyat	Değerlenmiş Tutar
ISGYO	0,73	10,64	8
ISMEN	0,58	62,45	36
BIENY	233.644	42,90	10.023.327
TOPLAM			10.023.371

Yatırım Fonları	30 Haziran 2023		
	Nominal	Birim Fiyat	Değerlenmiş Tutar
ABG	1	0,44	--
AHN USD	37.415	31,84	1.191.407
GBZ	1.863.599	1,26	2.340.418
PPZ	2.367.813	1,74	4.112.572
TOPLAM			7.644.397

Altın Yatırımları	30 Haziran 2023		
	Nominal	Birim Fiyat	Değerlenmiş Tutar
Gram Altın	20.807,20	1.582,90	32.935.717

Hisse Senetleri	31 Aralık 2022		
	Nominal	Birim Fiyat	Değerlenmiş Tutar
ISGYO	0,73	10,64	8
ISMEN	0,58	65,00	37
TOPLAM			45

Finansman Bonosu	31 Aralık 2022			
	Nominal	Vade	Birim Fiyat	Değerlenmiş Tutar
TRDYVKS12326	350.000	12.01.2023	1,20	419.587



ATLAS PORTFÖY YÖNETİMİ A.Ş.

30 HAZİRAN 2023 TARİHİNDE SONA EREN HESAP DÖNEMİNE AİT FİNANSAL TABLOLARA İLİŞKİN
AÇIKLAYICI NOTLAR
(Tüm tutarlar Türk Lirası ("TL") olarak gösterilmiştir.)

NOT 8 FİNANSAL YATIRIMLAR (Devamı)

Yatırım Fonları	31 Aralık 2022		
	Nominal	Birim Fiyat	Değerlenmiş Tutar
GO1	4.961,00	1,07	5.321
GO2	4.996,00	1,12	5.595
GO3	4.996,00	1,12	5.602
GO4	4.996,00	1,13	5.651
AP2	3.998.916,00	1,00	4.000.000
PPN	2.098.126,00	1,31	2.748.652
AHU	2.767.606,00	2,64	7.308.171
TOPLAM			14.078.991

Uzun Vadeli Finansal Yatırımlar

Yoktur. (31 Aralık 2022: Yoktur.)

NOT 9 KISA VE UZUN VADELİ BORÇLANMALAR

Yoktur. (31 Aralık 2022: Yoktur.)

NOT 10 KULLANIM HAKKI VARLIKLARI VE KİRALAMA YÜKÜMLÜLÜKLERİ

Kullanım Hakkı Varlıkları	30 Haziran 2023	31 Aralık 2022
Kullanım Hakkı Varlıkları	827.157	162.784
Birikmiş Amortisman	(197.807)	(59.017)
TOPLAM	629.350	103.767

	2023	2022
1 Ocak tarihi itibarıyla kayıtlara alınan	110.657	--
Varlık girişi	664.373	162.784
Faiz gideri	28.173	17.257
Ödenen kira	(156.250)	(69.384)
TOPLAM	646.953	110.657

Kiralama Yükümlülükleri	30 Haziran 2023	31 Aralık 2022
Kısa Vadeli Kiralama Yükümlülükleri	238.734	59.229
Uzun Vadeli Kiralama Yükümlülükleri	408.219	51.428
TOPLAM	646.953	110.657

NOT 11 TİCARİ ALACAK VE BORÇLAR

Kısa Vadeli Ticari Alacaklar

	30 Haziran 2023	31 Aralık 2022
Ticari Alacaklar	1.711.301	2.834.239

Kısa Vadeli Ticari Borçlar

	30 Haziran 2023	31 Aralık 2022
Diğer Ticari Borçlar	163.651	60.546



ATLAS PORTFÖY YÖNETİMİ A.Ş.

30 HAZİRAN 2023 TARİHİNDE SONA EREN HESAP DÖNEMİNE AİT FİNANSAL TABLOLARA İLİŞKİN
AÇIKLAYICI NOTLAR
(Tüm tutarlar Türk Lirası ("TL") olarak gösterilmiştir.)

NOT 12 DİĞER ALACAK VE BORÇLAR

Kısa Vadeli Diğer Alacaklar

	30 Haziran 2023	31 Aralık 2022
Verilen Depozito ve Teminatlar	4.669	4.669
Diğer Alacaklar	21.824	5.011
TOPLAM	26.493	9.680

Uzun Vadeli Diğer Alacaklar

Yoktur. (31 Aralık 2022: Yoktur.)

Kısa Vadeli Diğer Borçlar

	30 Haziran 2023	31 Aralık 2022
Ödenecek Vergi ve Harçlar	38.808	323.967
Diğer Borçlar	275.640	391.618
TOPLAM	314.448	715.585

NOT 13 TÜREV ARAÇLAR

Türev Araçlar Aktif

	30 Haziran 2023	31 Aralık 2022
Portföy Türev Araçlar	--	324

NOT 14 STOKLAR

Yoktur. (31 Aralık 2022: Yoktur.)

NOT 15 PEŞİN ÖDENMİŞ GİDERLER

Kısa Vadeli Peşin Ödenmiş Giderler

	30 Haziran 2023	31 Aralık 2022
Gelecek Aylara Ait Giderler	443.359	--

Uzun Vadeli Peşin Ödenmiş Giderler

	30 Haziran 2023	31 Aralık 2022
Gelecek Yıllara Ait Giderler	6.522	29.725

NOT 16 DİĞER DÖNEN/DURAN VARLIKLAR

Yoktur. (31 Aralık 2022: Yoktur.)

NOT 17 SATIŞ AMAÇLI SINIFLANDIRILAN DURAN VARLIKLAR, SATIŞ AMAÇLI SINIFLANDIRILAN VARLIK GRUPLARINA İLİŞKİN YÜKÜMLÜLÜKLER VE DURDURULAN FAALİYETLER

Yoktur. (31 Aralık 2022: Yoktur.)



ATLAS PORTFÖY YÖNETİMİ A.Ş.

30 HAZİRAN 2023 TARİHİNDE SONA EREN HESAP DÖNEMİNE AİT FİNANSAL TABLOLARA İLİŞKİN AÇIKLAYICI NOTLAR
(Tüm tutarlar Türk Lirası ("TL") olarak gösterilmiştir.)

NOT 18 YATIRIM AMAÇLI GAYRİMENKULLER

Yoktur. (31 Aralık 2022: Yoktur.)

NOT 19 MADDİ DURAN VARLIKLAR

Maddi duran varlıkların yıl içindeki hareketleri aşağıda özetlenmiştir:

Maliyet	1 Ocak 2023	İlaveler	Çıkışlar (-)	30 Haziran 2023
Döşeme ve Demirbaşlar	395.673	196.432	--	592.105
Özel Maliyetler	88.222	230.695	--	318.917
Toplam Maliyet	483.895	427.127	--	911.022
Birikmiş Amortismanlar	(381.621)	(45.179)	--	(426.800)
Maddi Varlıklar, Net	102.274	381.948	--	484.222

Maliyet	1 Ocak 2022	İlaveler	Çıkışlar (-)	31 Aralık 2022
Döşeme ve Demirbaşlar	350.724	44.949	--	395.673
Özel Maliyetler	88.222	--	--	88.222
Toplam Maliyet	438.946	44.949	--	483.895
Birikmiş Amortismanlar	(339.261)	(42.360)	--	(381.621)
Maddi Varlıklar, Net	99.685	2.589	--	102.274


30 Haziran 2023 tarihi itibarıyla maddi duran varlıklar toplam 700.000 TL bedelle sigortalıdır. (31 Aralık 2022: 350.000 TL).

NOT 20 MADDİ OLMAYAN DURAN VARLIKLAR

Maddi olmayan duran varlıkların yıl içindeki hareketleri aşağıda özetlenmiştir:

Maliyet	1 Ocak 2023	İlaveler	Çıkışlar (-)	30 Haziran 2023
Diğer Maddi Olmayan Duran Varlıklar	219.508	68.565	--	288.073
Toplam Maliyet	219.508	68.565	--	288.073
Toplam Birikmiş Amortismanlar	(128.546)	(33.489)	--	(162.035)
Maddi Olmayan Varlıklar, Net	90.962	35.076	--	126.038

Maliyet	1 Ocak 2022	İlaveler	Çıkışlar (-)	31 Aralık 2022
Diğer Maddi Olmayan Duran Varlıklar	141.604	77.904	--	219.508
Toplam Maliyet	141.604	77.904	--	219.508
Toplam Birikmiş Amortismanlar	(92.962)	(35.584)	--	(128.546)
Maddi Olmayan Varlıklar, Net	48.642	42.320	--	90.962



ATLAS PORTFÖY YÖNETİMİ A.Ş.

30 HAZİRAN 2023 TARİHİNDE SONA EREN HESAP DÖNEMİNE AİT FİNANSAL TABLOLARA İLİŞKİN AÇIKLAYICI NOTLAR
(Tüm tutarlar Türk Lirası ("TL") olarak gösterilmiştir.)

NOT 21 ÇALIŞANLARA SAĞLANAN FAYDALAR

Çalışanlara Sağlanan Faydalar Kapsamında Borçlar	30 Haziran 2023	31 Aralık 2022
Personel Ücretleri	--	9.307
Vergi ve SGK Borçları	234.884	--
TOPLAM	234.884	9.307

Çalışanlara Sağlanan Faydalara İlişkin Kısa Vadeli Karşılıklar	30 Haziran 2023	31 Aralık 2022
İzin Karşılığı	549.751	253.383

Çalışanlara Sağlanan Faydalara İlişkin Uzun Vadeli Karşılıklar	30 Haziran 2023	31 Aralık 2022
Kıdem Tazminatı Karşılığı	517.963	427.390

Kıdem tazminatı karşılığı aşağıdaki açıklamalar çerçevesinde ayrılmaktadır. Türk İş Kanunu'na göre, Şirket bir senesini doldurmuş olan ve Şirket'le ilişkisi kesilen veya emekli olan, 25 hizmet (kadınlarda 20) yılını dolduran ve emekliliğini kazanan (kadınlar için 58 yaşında, erkekler için 60 yaşında), askere çağrılan veya vefat eden personeli için kıdem tazminatı ödemekle mükelleftir.

30 Haziran 2023 itibariyle Şirket'in ilişikteki finansal tablolarda kıdem tazminatı karşılığı, 19.983 TL kıdem tazminatı tavan tutarı üzerinden hesaplanmıştır. Kıdem tazminatı yükümlülüğü yasal olarak herhangi bir fonlamaya tabi değildir ve herhangi bir fonlama şartı bulunmamaktadır. Kıdem tazminatı yükümlülüğü, Şirket'in çalışanların emekli olmasından doğan gelecekteki olası yükümlülüğün bugünkü değerinin tahminine göre hesaplanır. Yeniden düzenlenmiş TMS 19 "Çalışanlara Sağlanan Haklar", şirketin kıdem tazminatı yükümlülüğünü tahmin etmek için aktüer değerlendirme yöntemlerinin geliştirilmesini öngörmektedir.

Buna uygun olarak, toplam yükümlülüklerin hesaplanmasında kullanılan aktüeryal varsayımlar şöyledir; esas varsayım, her hizmet yılı için olan azami yükümlülüğün enflasyona paralel olarak artmasıdır. Dolayısıyla, uygulanan iskonto oranı, gelecek enflasyon etkilerinin düzeltilmesinden sonraki beklenen reel faiz oranını ifade eder. Sonuçta, 30 Haziran 2023 ve 31 Aralık 2022 tarihleri itibariyle, ekli mali tablolarda yükümlülükler, çalışanların emekliliğinden kaynaklanan geleceğe ait olası yükümlülüğün bugünkü değeri tahmin edilerek hesaplanır. 30 Haziran 2023 tarihi itibariyle çalışan sayısı 13 kişi (31 Aralık 2022: 10 kişi)'dir. Kıdem tazminat karşılıklarının yıl içindeki hareketleri aşağıdaki gibidir:


	30 Haziran 2023	31 Aralık 2022
Açılış Bakiyesi	427.390	202.067
Cari Hizmet Maliyeti	267.352	98.111
Faiz Maliyeti	2.193	4.620
Aktüeryal (Kazanç)/Kayıp	(375)	322.513
Ödeme (-)	(178.597)	(199.921)
Kapanış Bakiyesi	517.963	427.390

NOT 22 DEVLET TEŞVİK VE YARDIMLARI

Yoktur. (31 Aralık 2022: Yoktur.)

NOT 23 ERTELENMİŞ GELİRLER

Yoktur. (31 Aralık 2022: Yoktur.)



ATLAS PORTFÖY YÖNETİMİ A.Ş.

30 HAZİRAN 2023 TARİHİNDE SONA EREN HESAP DÖNEMİNE AİT FİNANSAL TABLOLARA İLİŞKİN
AÇIKLAYICI NOTLAR
(Tüm tutarlar Türk Lirası ("TL") olarak gösterilmiştir.)

NOT 24 VERGİ VARLIK VE YÜKÜMLÜLÜKLERİ (ERTELENMİŞ VARLIK VE YÜKÜMLÜLÜKLER DAHİL)

Dönem Karı Vergi Yükümlülüğü

Kurumlar Vergisi:

Şirket'in geçici vergi hesaplama tablosu aşağıdadır:

Geçici Vergi Karşılığı	30 Haziran 2023	31 Aralık 2022
Ticari Bilanço Kar – Zararı	16.379.692	6.395.204
Kanunen Kabul Edilmeyen Giderler	96.836	456.117
Geçici Vergi Matrahı	16.476.528	6.851.321
Hesaplanan Geçici Vergisi	4.119.132	1.712.830
Peşin Ödenen Vergi	(601.718)	(709.887)
Dönem Karı Vergi Yükümlülüğü/(Varlığı)	3.517.414	1.002.943

Şirket, Türkiye'de geçerli olan kurumlar vergisine tabidir. Vergiye tabi kurum kazancı üzerinden tahakkuk ettirilecek kurumlar vergisi, ticari kazancın tespitinde gider yazılan vergi matrahından indirilemeyen giderlerin eklenmesi ve yurtiçinde yerleşik şirketlerden alınan temettüler, vergiye tabi olmayan gelirler ve kullanılan yatırım indirimleri düşüldükten sonra kalan matrah üzerinden hesaplanmaktadır. Kurumlar vergisi oranı 30 Haziran 2023 ve 31 Aralık 2022'de %25'tir.

Türkiye'de geçici vergi üçer aylık dönemler itibariyle hesaplanmakta ve tahakkuk ettirililmektedir. 31 Aralık tarihi itibariyle, kurum kazançlarının geçici vergi dönemleri itibariyle vergilendirilmesi aşamasında kurum kazançları üzerinden %25 oranında geçici vergi hesaplanmıştır (31 Aralık 2022: %25). Zararlar, gelecek yıllarda oluşacak vergilendirilebilir kardan düşülmek üzere, maksimum 5 yıl taşınabilir. Ancak oluşan zararlar geriye dönük olarak, önceki yıllarda oluşan karlardan düşülemez.

Türkiye'de vergi değerlendirmesiyle ilgili kesin ve kati bir mutabakatlaşma prosedürü bulunmamaktadır. Şirketler ilgili yılın hesap kapama dönemini takip eden yılın 1-25 Nisan tarihleri arasında vergi beyannamelerini hazırlamaktadır. Vergi Dairesi tarafından bu beyannameler ve buna baz olan muhasebe kayıtları 5 yıl içerisinde incelenerek değiştirilebilirler.

Gelir Vergisi Stopajı:

Kurumlar vergisine ek olarak, tam mükellef kurumlara ve yabancı şirketlerin Türkiye'deki şubelerine dağıtılanlar hariç olmak üzere dağıtılan kar payları üzerinden ayrıca gelir vergisi stopajı hesaplanması gerekmektedir. Gelir vergisi stopajı, 23 Temmuz 2006 tarihinden itibaren %15 dir. Dağıtılmayıp sermayeye ilave edilen kar payları gelir vergisi stopajına tabi değildir.



ATLAS PORTFÖY YÖNETİMİ A.Ş.

30 HAZİRAN 2023 TARİHİNDE SONA EREN HESAP DÖNEMİNE AİT FİNANSAL TABLOLARA İLİŞKİN AÇIKLAYICI NOTLAR

(Tüm tutarlar Türk Lirası ("TL") olarak gösterilmiştir.)

NOT 24 VERGİ VARLIK VE YÜKÜMLÜLÜKLERİ (ERTELENMİŞ VARLIK VE YÜKÜMLÜLÜKLER DAHİL) (Devamı)

Ertelenmiş Vergi Varlık ve Yükümlülükleri

Şirket, vergiye esas yasal finansal tabloları ile TMS'ye göre hazırlanmış finansal tabloları arasındaki farklılıklardan kaynaklanan geçici zamanlama farkları için ertelenmiş vergi varlığı ve yükümlülüğü muhasebeleştirmektedir. Söz konusu farklılıklar genellikle bazı gelir ve gider kalemlerinin vergiye esas finansal tablolar ile TMS'ye göre hazırlanan finansal tablolarda farklı dönemlerde yer almasından kaynaklanmakta olup, söz konusu farklar aşağıda belirtilmektedir. Ertelenmiş vergi hesaplamasında kullanılan geçerli vergi oranları 30 Haziran 2023 ve 31 Aralık 2022 tarihleri itibarıyla %25'tir. Şirket'in ertelenmiş vergi hesaplaması aşağıdaki gibidir:


	30 Haziran 2023	30 Haziran 2023	31 Aralık 2022	31 Aralık 2022
	Kümülatif Geçici Farklar	Ertelenmiş Vergi	Kümülatif Geçici Farklar	Ertelenmiş Vergi
Ertelenmiş Vergi Aktifi				
Kıdem tazminatı karşılığı	(517.963)	(129.490)	(427.390)	(106.847)
Yıllık izin karşılığı	(549.751)	(137.438)	(253.383)	(63.346)
Kullanım hakkı varlıkları	(17.603)	(4.401)	(6.890)	(1.723)
Sabit kıymet ve amortisman düzeltmesi	58.493	14.623	41.780	10.445
Net Ertelenmiş Vergi Aktifi /(Pasifi)	(1.026.824)	(256.706)	(645.883)	(161.471)

Tanımlanmış Fayda Planları Yeniden Ölçüm

Kazançları/Kayıpları	(369.851)	83.626	(370.226)	83.720
Yeniden Ölçüm Kazançları/Kayıpları (Net)		(286.225)		(286.506)

Vergi Geliri/(Gideri)	1 Ocak - 30 Haziran 2023	1 Ocak - 30 Haziran 2022	1 Nisan - 30 Haziran 2023	1 Nisan - 30 Haziran 2022
Geçici Vergi	(4.119.132)	(294.152)	(3.523.301)	(150.843)
Ertelenmiş vergi geliri / (gideri)	95.329	48.354	50.080	9.451
Kar / zararda muhasebeleştirilen vergi gideri	(4.023.803)	(245.798)	(3.473.221)	(141.392)

Ertelenmiş vergi aktifi/(pasifi) hareketleri	2023	2022
1 Ocak itibarıyla,	161.471	81.678
Tanımlanmış Fayda Planları Yeniden Ölçüm Kazançları/Kayıpları (Özkaynak)	(94)	1.374
Ertelenmiş Vergi Geliri/(Gideri) (Gelir Tablosu)	95.329	48.354
30 Haziran itibarıyla,	256.706	131.406



ATLAS PORTFÖY YÖNETİMİ A.Ş.

30 HAZİRAN 2023 TARİHİNDE SONA EREN HESAP DÖNEMİNE AİT FİNANSAL TABLOLARA İLİŞKİN AÇIKLAYICI NOTLAR

(Tüm tutarlar Türk Lirası ("TL") olarak gösterilmiştir.)

NOT 25 KARŞILIKLAR, KOŞULLU VARLIK VE YÜKÜMLÜLÜKLER

Diğer Kısa Vadeli Karşılıklar

Yoktur. (31 Aralık 2022: Yoktur.)

Verilen Teminat, Rehin ve İpotekler

Yoktur. (31 Aralık 2022: Yoktur.)

Alınan Teminat, Rehin ve İpotekler

Yoktur. (31 Aralık 2022: Yoktur.)

NOT 26 TAAHHÜTLER

Yoktur. (31 Aralık 2022: Yoktur.)

NOT 27 DİĞER YÜKÜMLÜLÜKLER

Yoktur. (31 Aralık 2022: Yoktur.)

NOT 28 CARİ DÖNEM VERGİSİYLE İLGİLİ BORÇLAR

Yoktur. (31 Aralık 2022: Yoktur.)

NOT 29 ÖZKAYNAKLAR

Ödenmiş Sermaye:

Sermayenin dağılımı aşağıdadır:

Ödenmiş Sermaye	30 Haziran 2023		31 Aralık 2022	
	Pay Tutarı (TL)	Pay Oranı (%)	Pay Tutarı (TL)	Pay Oranı (%)
Äynus Holding A.Ş.	26.250.000	58%	5.500.000	55%
Fatma ALTINBAŞ	9.375.000	21%	2.250.000	23%
Serdar ALTINBAŞ	9.375.000	21%	2.250.000	23%
TOPLAM	45.000.000	100%	10.000.000	100%
Sermaye Taahhütleri	--		800.000	
TOPLAM	45.000.000		10.800.000	

*13.04.2023 tarihli genel kurul kararı ile şirket sermayesi 10.000.000 TL'den 10.800.000 TL çıkarılmıştır. Sermaye artışı 17 Nisan 2023 tarihli 10813 sayılı ticaret sicil gazetesinde tescil ve ilan edilmiştir. Artırılan tutar nakden ödenmiştir.

*20.06.2023 tarihli genel kurul kararı ile şirket sermayesi 10.800.000 TL'den 45.000.000 TL'ye çıkarılmıştır. Sermaye artışı 22 Haziran 2023 tarihli 10858 sayılı ticaret sicil gazetesinden tescil ve ilan edilmiştir. Artırılan 34.200.000 TL'nin 5.074.317 TL' si geçmiş yıllar karlarından 29.125.683 TL' si nakden ödenmiştir.

Şirket'in sermayesi her biri 1 TL itibari değerinde 45.000.000 paya ayrılmıştır ve tamamı muvazadan arı olarak nakden ödenmiştir.



ATLAS PORTFÖY YÖNETİMİ A.Ş.

30 HAZİRAN 2023 TARİHİNDE SONA EREN HESAP DÖNEMİNE AİT FİNANSAL TABLOLARA İLİŞKİN AÇIKLAYICI NOTLAR

(Tüm tutarlar Türk Lirası ("TL") olarak gösterilmiştir.)

NOT 29 ÖZKAYNAKLAR (Devamı)

Sermaye Düzeltmesi Farkları

Yoktur. (31 Aralık 2022: Yoktur.)

Geri Alınmış Paylar (-)

Yoktur. (31 Aralık 2022: Yoktur.)

Paylara İlişkin Primler/İskontolar

Yoktur. (31 Aralık 2022: Yoktur.)

Kar veya Zararda Yeniden Sınıflandırılmayacak Birikmiş Diğer Kapsamlı Gelirler veya Giderler

Tanımlanmış Fayda Planları Yeniden Ölçüm Kazançları/Kayıpları

	30 Haziran 2023	31 Aralık 2022
Kıdem tazminatı karşılığı aktüeryal kazanç/ (kayıp)	(369.851)	(370.226)
Ertelenmiş Vergi	83.626	83.720
TOPLAM	(286.225)	(286.506)

Hesabın dönemiçi hareketleri aşağıdaki gibidir;

Hesabın dönem içi hareketleri

	30 Haziran 2023	31 Aralık 2022
Açılış	(286.506)	(38.171)
Dönemiçi Aktüeryal Kazanç /(Kayıp)	375	(322.513)
Ertelenmiş Vergi (-)	(94)	74.178
TOPLAM	(286.225)	(286.506)

Kar veya Zararda Yeniden Sınıflandırılacak Birikmiş Diğer Kapsamlı Gelirler veya Giderler

Yoktur. (31 Aralık 2022: Yoktur.)

Kardan Ayrılmış Kısıtlanmış Yedekler

	30 Haziran 2023	31 Aralık 2022
Yasal Yedekler	433.571	113.811

Geçmiş Yıl Kar/Zararları

Geçmiş Yıl Kar/Zararları

	30 Haziran 2023	31 Aralık 2022
Açılış bakiyesi	654.749	(706.381)
Önceki Dönem Sonu Karı	4.968.815	1.474.941
Yasal Yedeklere Transfer	(319.760)	(113.811)
Sermayeye İlave Edilen Tutar	(5.074.317)	--
TOPLAM	229.487	654.749



ATLAS PORTFÖY YÖNETİMİ A.Ş.

30 HAZİRAN 2023 TARİHİNDE SONA EREN HESAP DÖNEMİNE AİT FİNANSAL TABLOLARA İLİŞKİN AÇIKLAYICI NOTLAR

(Tüm tutarlar Türk Lirası ("TL") olarak gösterilmiştir.)

NOT 30 HASILAT VE SATIŞLARIN MALİYETİ (-)

	1 Ocak - 30 Haziran 2023	1 Ocak - 30 Haziran 2022	1 Nisan - 30 Haziran 2023	1 Nisan - 30 Haziran 2022
Satış ve Hizmet Gelirleri				
Satış Gelirleri	133.327.075	12.106.592	113.070.181	6.984.588
Hisse Senedi Satışları	50.410.711	2.913.873	50.410.711	1.407.478
Yatırım Fonu Satışları	82.916.364	9.192.719	62.659.470	5.577.110
Hizmet Satışları	9.527.439	3.054.553	4.422.487	1.704.582
Yatırım Fonu Yönetim Komisyonları	8.793.428	2.413.160	4.048.250	1.345.634
Portföy Yönetim Komisyonları	395.031	615.273	66.710	358.057
Diğer Komisyon ve Gelirler	338.980	26.120	307.527	891
TOPLAM	142.854.514	15.161.145	117.492.668	8.689.170

	1 Ocak - 30 Haziran 2023	1 Ocak - 30 Haziran 2022	1 Nisan - 30 Haziran 2023	1 Nisan - 30 Haziran 2022
Satışların Maliyeti				
Hisse Senetleri	(81.430.949)	(2.756.089)	(81.430.949)	(1.311.515)
Yatırım Fonu Alışları	(40.465.154)	(8.983.337)	(20.489.365)	(5.515.959)
TOPLAM	(121.896.103)	(11.739.426)	(101.920.314)	(6.827.474)

NOT 31 ARAŞTIRMA VE GELİŞTİRME GİDERLERİ, PAZARLAMA, SATIŞ VE DAĞITIM GİDERLERİ, GENEL YÖNETİM GİDERLERİ

	1 Ocak - 30 Haziran 2023	1 Ocak - 30 Haziran 2022	1 Nisan - 30 Haziran 2023	1 Nisan - 30 Haziran 2022
Genel Yönetim Giderleri (-)				
Personel Ücret ve Giderleri	(3.868.280)	(1.929.411)	(1.977.071)	(1.186.788)
Haberleşme Gideri	(16.311)	(2.931)	(8.020)	(1.730)
Temsil ve Ağırılama Giderleri	(17.793)	(10.973)	(8.874)	(8.477)
Yemek ve Muhtelif Ofis Giderleri	(35.443)	(16.197)	(12.618)	(12.907)
Müşavirlik, Danışmanlık ve Denetim Giderleri	(211.610)	(67.516)	(155.269)	(33.616)
Kıdem Tazminatı Giderleri	(88.755)	(122.656)	(51.126)	(77.399)
İzin Karşılığı	(296.368)	(9.665)	(148.140)	75.991
Vergi, Resim ve Harç Giderleri	(157.271)	(53.907)	(73.992)	(31.750)
Amortisman ve Tükenme Payları	(217.458)	(63.788)	(98.056)	(47.015)
Aidat ve Üyelik Giderleri	(169.000)	(91.772)	(80.390)	(48.803)
Yetki Belgesi Harcı	(157.670)	(70.726)	(78.835)	(35.363)
Bilgisayar ve Muhasebe Programı Giderleri	(641.134)	(414.463)	(341.195)	(213.068)
Bakım Onarım Giderleri	(70.427)	(27.140)	(39.661)	(13.570)
Dışarıdan Sağlanan Hizmet ve Destek Giderleri	(1.780.637)	(289.584)	(1.350.282)	(159.784)
Ulaşım ve Taşıt Giderleri	(26.754)	(75.845)	(14.718)	(39.212)
Kira Giderleri	(80.415)	(28.308)	(53.367)	3.192
KKEG	(845)	(22.997)	(240)	(3.430)
Diğer Giderler	(122.973)	(37.868)	29.493	(20.344)
TOPLAM	(7.959.144)	(3.335.747)	(4.462.361)	(1.854.073)

NOT 32 NİTELİKLERİNE GÖRE GİDERLER

31 numaralı dipnotta belirtilmiştir.



ATLAS PORTFÖY YÖNETİMİ A.Ş.

30 HAZİRAN 2023 TARİHİNDE SONA EREN HESAP DÖNEMİNE AİT FİNANSAL TABLOLARA İLİŞKİN AÇIKLAYICI NOTLAR

(Tüm tutarlar Türk Lirası ("TL") olarak gösterilmiştir.)

NOT 33 ESAS FAALİYETLERDEN DİĞER GELİRLER / GİDERLER (-)

Diğer Gelirler	1 Ocak - 30 Haziran 2023	1 Ocak - 30 Haziran 2022	1 Nisan - 30 Haziran 2023	1 Nisan - 30 Haziran 2022
Diğer gelirler (iadeler)	4.257	-	63	-

Diğer Giderler (-)	1 Ocak - 30 Haziran 2023	1 Ocak - 30 Haziran 2022	1 Nisan - 30 Haziran 2023	1 Nisan - 30 Haziran 2022
Geçmiş Yıllar Zararları	(19.861)	-	(19.861)	-


NOT 34 FİNANSMAN FAALİYETLERİNDEN GELİRLER / GİDERLER (-)

Finansman Gelirleri	1 Ocak - 30 Haziran 2023	1 Ocak - 30 Haziran 2022	1 Nisan - 30 Haziran 2023	1 Nisan - 30 Haziran 2022
Mevduat Faiz Gelirleri	164.097	48.526	107.207	9.676
Repo Faiz Geliri	17.027	15.037	15.526	9.152
EMKB Takasbank Nema Faizi	-	1.725	-	497
Finansal Yatırımlar Değerleme Karı	2.428.073	-	2.172.871	-
Devlet Tahvili Geliri	17.624	654.266	-	302.280
Kur Farkı Gelirleri	443.017	-	194.357	-
Diğer Finansman Gelirleri	428.463	282.696	389.274	250.801
TOPLAM	3.498.301	1.002.250	2.879.235	572.406

Finansman Giderleri	1 Ocak - 30 Haziran 2023	1 Ocak - 30 Haziran 2022	1 Nisan - 30 Haziran 2023	1 Nisan - 30 Haziran 2022
Finansman Maliyet Düzeltmeleri	(74.291)	(44.316)	(39.081)	(12.716)
Banka Giderleri	(4.259)	(924)	(3.318)	(475)
Finansal Yatırımlar Değerleme Zararı	(151.591)	-	(38.147)	-
Kur Farkı Giderleri	(164.580)	(31.602)	(3.321)	(12.128)
TOPLAM	(394.721)	(76.842)	(83.867)	(25.319)

NOT 35 PAY BAŞINA KAZANÇ / SULANDIRILMIŞ PAY BAŞINA KAZANÇ

Zorunluluk bulunmadığı için sunulmamıştır.



ATLAS PORTFÖY YÖNETİMİ A.Ş.

30 HAZİRAN 2023 TARİHİNDE SONA EREN HESAP DÖNEMİNE AİT FİNANSAL TABLOLARA İLİŞKİN AÇIKLAYICI NOTLAR

(Tüm tutarlar Türk Lirası ("TL") olarak gösterilmiştir.)

NOT 36 FİNANSAL ARAÇLARDAN KAYNAKLANAN RİSKLERİN NİTELİĞİ VE DÜZEYİ


Risk Yönetimi Amaçları ve Prensipleri

Şirket'in en önemli finansal araçları, nakit ve nakit benzeri varlıklar ve finansal yatırımlarıdır. Bu finansal araçların en önemli amacı Şirket'in operasyonları için finansman kaynağı sağlamaktır. Şirket'in finansal araçlarından kaynaklanan en önemli riskleri likidite riski, faiz riski ve kredi riskidir. Şirket yönetimi aşağıda özetlenen risklerin her birini incelemekte ve aşağıda belirtilen politikaları geliştirmektedir.

Kredi Riski

Finansal araçları elinde bulundurmak, karşı tarafın anlaşmanın gereklerini yerine getirememesi riskini de taşımaktadır. Şirket'in kredi riski, finansal yatırımlar, banka ve diğer alacaklarından oluşmaktadır.

30 Haziran 2023	Alacaklar				Finansal Yatırımlar	Nakit ve Nakit Benzerleri
	Ticari Alacaklar		Diğer Alacaklar			Banka
	İlişkili Taraf	Diğer Taraf	İlişkili Taraf	Diğer Taraf		
Raporlama tarihi itibarıyla maruz kalınan azami kredi riski (A+B+C+D+E) (1)	--	1.711.301	--	26.493	50.603.485	9.091.305
- Azami riskin teminat, vs ile güvence altına alınmış kısmı	--	--	--	--	--	--
A. Vadesi geçmemiş ya da değer düşüklüğüne uğramamış finansal varlıkların net defter değeri (2)	--	1.711.301	--	26.493	50.603.485	9.091.305
B. Vadesi geçmiş ancak değer düşüklüğüne uğramamış varlıkların net defter değeri (5)	--	--	--	--	--	--
C. Değer düşüklüğüne uğrayan varlıkların net defter değerleri (3)	--	--	--	--	--	--
D. Bilanço dışı kredi riski içeren unsurlar (4)	--	--	--	--	--	--



ATLAS PORTFÖY YÖNETİMİ A.Ş.

30 HAZİRAN 2023 TARİHİNDE SONA EREN HESAP DÖNEMİNE AİT FİNANSAL TABLOLARA İLİŞKİN AÇIKLAYICI NOTLAR

(Tüm tutarlar Türk Lirası ("TL") olarak gösterilmiştir.)

NOT 36 FİNANSAL ARAÇLARDAN KAYNAKLANAN RİSKLERİN NİTELİĞİ VE DÜZEYİ (Devamı)**Risk Yönetimi Amaçları ve Prensipleri (Devamı)****Kredi Riski (Devamı)**

31 Aralık 2022	Alacaklar				Finansal Yatırımlar	Nakit ve Nakit Benzerleri
	Ticari Alacaklar		Diğer Alacaklar			Banka
	İlişkili Taraf	Diğer Taraf	İlişkili Taraf	Diğer Taraf		
Raporlama tarihi itibarıyla maruz kalınan azami kredi riski (A+B+C+D+E) (1)	--	2.834.239	--	9.680	14.498.623	981.790
- Azami riskin teminat, vs ile güvence altına alınmış kısmı	--	--	--	--	--	--
A. Vadesi geçmemiş ya da değer düşüklüğüne uğramamış finansal varlıkların net defter değeri (2)	--	2.834.239	--	9.680	14.498.623	981.790
B. Vadesi geçmiş ancak değer düşüklüğüne uğramamış varlıkların net defter değeri (5)	--	--	--	--	--	--
C. Değer düşüklüğüne uğrayan varlıkların net defter değerleri (3)	--	--	--	--	--	--
D. Bilanço dışı kredi riski içeren unsurlar (4)	--	--	--	--	--	--



ATLAS PORTFÖY YÖNETİMİ A.Ş.

30 HAZİRAN 2023 TARİHİNDE SONA EREN HESAP DÖNEMİNE AİT FİNANSAL TABLOLARA İLİŞKİN AÇIKLAYICI NOTLAR

(Tüm tutarlar Türk Lirası ("TL") olarak gösterilmiştir.)

NOT 36 FİNANSAL ARAÇLARDAN KAYNAKLANAN RİSKLERİN NİTELİĞİ VE DÜZEYİ (Devamı)

Likidite Riski

Şirket'in faaliyeti gereği dönen varlıklarının büyük bir kısmını, nakit ve nakit benzeri değerler ve finansal yatırımlar oluşturmaktadır. Bunun sonucu olarak da yükümlülüklerini karşılayabilecek varlığa sahip olup, likidite riskini asgari seviyede tutmaktadır. İşletme likidite yönteminde, ilgili yükümlülüklerin beklenen vadelerini dikkate almaktadır.

30 Haziran 2023

Sözleşme Uyarınca Vadeler	Defter Değeri	Sözleşme uyarınca nakit çıkışlar toplamı (I+II+III+IV)	3 aydan kısa (I)	3-12 ay arası (II)	1-5 yıl arası (III)	5 yıldan uzun (IV)
Kullanım Hakkı						
Yükümlülükleri	(646.953)	(646.953)	(50.672)	(188.062)	(408.219)	--
Ticari borçlar	(163.651)	(163.651)	(163.651)	--	--	--
Diğer borçlar	(314.448)	(314.448)	(314.448)	--	--	--
Toplam yükümlülük	(1.125.052)	(1.125.052)	(528.771)	(188.062)	(408.219)	--

31 Aralık 2022

Sözleşme Uyarınca Vadeler	Defter Değeri	Sözleşme uyarınca nakit çıkışlar toplamı (I+II+III+IV)	3 aydan kısa (I)	3-12 ay arası (II)	1-5 yıl arası (III)	5 yıldan uzun (IV)
Kullanım Hakkı						
Yükümlülükleri	(110.657)	(110.657)	--	(59.229)	(51.428)	--
Ticari borçlar	(60.546)	(60.546)	(60.546)	--	--	--
Diğer borçlar	(715.585)	(715.585)	(715.585)	--	--	--
Toplam yükümlülük	(886.788)	(886.788)	(776.131)	(59.229)	(51.428)	--



ATLAS PORTFÖY YÖNETİMİ A.Ş.

30 HAZİRAN 2023 TARİHİNDE SONA EREN HESAP DÖNEMİNE AİT FİNANSAL TABLOLARA İLİŞKİN
AÇIKLAYICI NOTLAR
(Tüm tutarlar Türk Lirası ("TL") olarak gösterilmiştir.)

NOT 36 FİNANSAL ARAÇLARDAN KAYNAKLANAN RİSKLERİN NİTELİĞİ VE DÜZEYİ (Devamı)

Hiyasa Riski

Döviz Pozisyonu Tablosu ve İlgili Duyarlılık Analizi

	30 Haziran 2023		
	TL Karşılığı	USD	EUR
Nakit ve Nakit Benzerleri	299.928	11.398	199

30 Haziran 2023

Kar/zarar

Yabancı paranın değer
kazanması

Yabancı paranın
değer kaybetmesi

USD'nin TL karşısında % 10 değerlenmesi/% 10 değer kaybetmesi halinde:

1- USD net varlık/yükümlülüğü	29.434	-	29.434
2- USD riskinden korunan kısım (-)			
3- USD Net Etki (1+2)	29.434	-	29.434

Euro'nun TL karşısında % 10 değerlenmesi/değer kaybetmesi halinde:

4- Euro net varlık/yükümlülüğü	559	-	559
5- Euro riskinden korunan kısım (-)			
6- Euro Net Etki (1+2)	559	-	559
TOPLAM(3+6)	29.993	-	29.993

	31 Aralık 2022		
	TL Karşılığı	USD	EUR
Nakit ve Nakit Benzerleri	56.890	2.734	290

31 Aralık 2022

Kar/zarar

Yabancı
paranın değer
kazanması


Yabancı
paranın değer
kaybetmesi

USD'nin TL karşısında %10 değerlenmesi/% 10 değer kaybetmesi halinde:

1- USD net varlık/yükümlülüğü	5.112		(5.112)
2- USD riskinden korunan kısım (-)			
3- USD Net Etki (1+2)	5.112		(5.112)

Euro'nun TL karşısında %10 değerlenmesi/değer kaybetmesi halinde:

4- Euro net varlık/yükümlülüğü	577		(577)
5- Euro riskinden korunan kısım (-)			
6- Euro Net Etki (1+2)	577		(577)
TOPLAM (3+6)	5.689		(5.689)



ATLAS PORTFÖY YÖNETİMİ A.Ş.

30 HAZİRAN 2023 TARİHİNDE SONA EREN HESAP DÖNEMİNE AİT FİNANSAL TABLOLARA İLİŞKİN
AÇIKLAYICI NOTLAR
(Tüm tutarlar Türk Lirası ("TL") olarak gösterilmiştir.)

NOT 36 FİNANSAL ARAÇLARDAN KAYNAKLANAN RİSKLERİN NİTELİĞİ VE DÜZEYİ (Devamı)

Piyasa Riski (Devamı)

a. Faiz Pozisyonu Tablosu ve İlgili Duyarlılık Analizi

Şirket'in 30 Haziran 2023 ve 31 Aralık 2022 tarihleri itibariyle faiz oranına duyarlı finansal araçları aşağıdaki tabloda sunulmuştur:

Faiz Pozisyonu Tablosu


	Cari Dönem 30 Haziran 2023	Önceki Dönem 31 Aralık 2022
Sabit Faizli Finansal Araçlar		
Gerçeğe uygun değer farkı kar/zarara yansıtılan varlıklar-	50.603.485	14.498.623

c. Diğer Risklere İlişkin Duyarlılık analizi

Şirket'in hisse senetleri BİST'de işlem görmekte olup Gerçeğe uygun değer farkı gelir tablosuna yansıtılan finansal varlıklar olarak sınıflandırılmıştır. Şirket'in gram altın yatırımları da finansal varlık olarak sınıflandırılmıştır. Duyarlılık analizi aşağıdadır:

BIST endeksinde %10 oranında artış durumunda diğer tüm değişkenlerin sabit kaldığı varsayımıyla portföydeki hisse senetlerinin gerçeğe uygun değerinde ve Şirket'in net dönem karı/zararında %10 artışta 1.002.337 TL artış; %10 oranında azalış durumunda ise 1.002.337 TL azalış olmaktadır. (31 Aralık 2022: BIST endeksinde %10 oranında artış durumunda diğer tüm değişkenlerin sabit kaldığı varsayımıyla portföydeki hisse senetlerinin gerçeğe uygun değerinde ve Şirket'in net dönem karı/zararında %10 artışta 5 TL artış; %10 oranında azalış durumunda ise 5 TL azalış olmaktadır.

30 Haziran 2023 tarihi itibariyle Gram altın fiyatlarında %10 oranında artış durumunda diğer tüm değişkenlerin sabit kaldığı varsayımıyla finansal yatırımlar içerisinde yer alan gram altın yatırımının gerçeğe uygun değerinde ve Şirket' in net dönem kar/zararında %10 artışta 3.293.571 TL artış, % oranında azalış olması durumunda ise 3.293.571 TL azalış olmaktadır. (31 Aralık 2022: Bulunmamaktadır)



ATLAS PORTFÖY YÖNETİMİ A.Ş.

30 HAZİRAN 2023 TARİHİNDE SONA EREN HESAP DÖNEMİNE AİT FİNANSAL TABLOLARA İLİŞKİN AÇIKLAYICI NOTLAR

(Tüm tutarlar Türk Lirası ("TL") olarak gösterilmiştir.)

NOT 37 FİNANSAL ARAÇLAR (GERÇEĞE UYGUN DEĞER AÇIKLAMALARI VE FİNANSAL RİSKTEN KORUNMA MUHASEBESİ ÇERÇEVESİNDEKİ AÇIKLAMALAR)

Finansal Araçlar Kategorileri:

	İtfa edilmiş değerinden gösterilen finansal varlıklar	Gerçeğe uygun değer farkı kar ve zarara yansıtılan finansal varlıklar ve yükümlülükler	Gerçeğe uygun değer farkı diğer kapsamlı gelire yansıtılan finansal varlıklar	İtfa edilmiş değerinden gösterilen finansal yükümlülükler	Defter Değeri	Not
30 Haziran 2023						
Finansal varlıklar						
Nakit ve nakit benzerleri	9.097.861	--	--	--	9.097.861	7
Finansal yatırımlar	--	50.603.485	--	--	50.603.485	8
Ticari alacaklar	1.711.301	--	--	--	1.711.301	6,11
Diğer alacaklar	26.493	--	--	--	26.493	6,12

Finansal yükümlülükler

Kiralama Yükümlülükleri	--	--	--	(646.953)	(646.953)	10
Ticari borçlar	--	--	--	(163.651)	(163.651)	6,11
Diğer borçlar	--	--	--	(314.448)	(314.448)	6,12


	İtfa edilmiş değerinden gösterilen finansal varlıklar	Gerçeğe uygun değer farkı kar ve zarara yansıtılan finansal varlıklar ve yükümlülükler	Gerçeğe uygun değer farkı diğer kapsamlı gelire yansıtılan finansal varlıklar	İtfa edilmiş değerinden gösterilen finansal yükümlülükler	Defter Değeri	Not
31 Aralık 2022						

Finansal varlıklar

Nakit ve nakit benzerleri	999.615	--	--	--	999.615	7
Finansal yatırımlar	--	14.498.623	--	--	14.498.623	8
Ticari alacaklar	2.834.239	--	--	--	2.834.239	6,11
Diğer alacaklar	9.680	--	--	--	9.680	6,12
Türev araçlar	--	324	--	--	324	13

Finansal yükümlülükler

Kiralama Yükümlülükleri	--	--	--	(110.657)	(110.657)	10
Ticari borçlar	--	--	--	(60.546)	(60.546)	6,11
Diğer borçlar	--	--	--	(715.585)	(715.585)	6,12



ATLAS PORTFÖY YÖNETİMİ A.Ş.

30 HAZİRAN 2023 TARİHİNDE SONA EREN HESAP DÖNEMİNE AİT FİNANSAL TABLOLARA İLİŞKİN
AÇIKLAYICI NOTLAR
(Tüm tutarlar Türk Lirası ("TL") olarak gösterilmiştir.)

NOT 38 BİLANÇO TARİHİNDEN SONRAKİ OLAYLAR

Yoktur. (31 Aralık 2022: Yoktur.)

NOT 39 BAĞIMSIZ DENETİM KURULUŞUNDAN ALINAN HİZMETLERE İLİŞKİN ÜCRETLER

	30 Haziran 2023	31 Mart 2022
Raporlama dönemine ait bağımsız denetim ücreti	23.000	4.550
Vergi tasdik danışmanlık hizmetlerine ilişkin ücretler	--	7.500
TOPLAM		12.050

NOT 40 FİNANSAL TABLOLARIN ÖNEMLİ ÖLÇÜDE ETKİLEYEN YA DA FİNANSAL TABLOLARIN YORUMLANABİLİR VE ANLAŞILABİLİR OLMASI AÇISINDAN AÇIKLANMASI GEREKEN DİĞER HUSUSLAR

Yoktur. (31 Aralık 2022: Yoktur.)

