

**ATLAS PORTFÖY YÖNETİMİ
ANONİM ŞİRKETİ**

**1 OCAK – 30 HAZİRAN 2022 HESAP DÖNEMİNE AİT
BAĞIMSIZ İNCELEMEDEN GEÇMİŞ
FİNANSAL TABLOLAR VE DİPNOTLARI**

IHY BAĞIMSIZ DENETİM VE YMM A.Ş.



**ARA DÖNEM FİNANSAL BİLGİLERE İLİŞKİN
SINIRLI DENETİM RAPORU**

ATLAS PORTFÖY YÖNETİMİ A.Ş.
Yönetim Kurulu' na

Giriş

Atlas Portföy Yönetimi A.Ş. ("Şirket") 30 Haziran 2022 tarihli ilişikteki finansal durum tablosunun ve aynı tarihte sona eren altı aylık dönemine ait ilgili kar veya zarar ve diğer kapsamlı gelir tablosunun, özkaynak değişim tablosunun ve nakit akış tablosunun sınırlı denetimini yürütmüş bulunuyoruz. Şirket yönetimi, söz konusu ara dönem finansal bilgilerin Türkiye Muhasebe Standardı 34 "Ara Dönem Finansal Raporlama" Standardı'na ("TMS 34") uygun olarak hazırlanmasından ve sunumundan sorumludur. Sorumluluğumuz, yaptığımız sınırlı denetime dayanarak söz konusu ara dönem finansal bilgilere ilişkin bir sonuç bildirmektir.

Sınırlı Denetimin Kapsamı

Yaptığımız sınırlı denetim, Sınırlı Bağımsız Denetim Standardı (SBDS) 2410 "Ara Dönem Finansal Bilgilerin, İşletmenin Yıllık Finansal Tablolarının Bağımsız Denetimini Yürüten Denetçi Tarafından Sınırlı Bağımsız Denetimi"ne uygun olarak yürütülmüştür. Ara dönem finansal bilgilere ilişkin sınırlı denetim, başta finans ve muhasebe konularından sorumlu kişiler olmak üzere ilgili kişilerin sorgulanması ve analitik prosedürler ile diğer sınırlı denetim prosedürlerinin uygulanmasından oluşur. Ara dönem finansal bilgilerin sınırlı denetiminin kapsamı; Bağımsız Denetim Standartları'na uygun olarak yapılan ve amacı finansal tablolar hakkında bir görüş bildirmek olan bağımsız denetimin kapsamına kıyasla önemli ölçüde dardır. Sonuç olarak ara dönem finansal bilgilerin sınırlı denetimi, denetim şirketinin, bir bağımsız denetimde belirlenebilecek tüm önemli hususlara vakıf olabileceğine ilişkin bir güvence sağlamamaktadır. Bu sebeple, bir bağımsız denetim görüşü bildirmemekteyiz.

Sonuç

Sınırlı denetimimize göre ilişikteki ara dönem finansal bilgilerin, Şirket'in 30 Haziran 2022 tarihi itibarıyla finansal durumunun ve aynı tarihte sona eren altı aylık döneme ilişkin finansal performansının, nakit akışlarının Türkiye Muhasebe Standartları'na uygun olarak, tüm önemli yönleriyle, gerçeğe uygun bir biçimde sunulmadığı kanaatine varmamıza sebep olacak herhangi bir husus dikkatimizi çekmemiştir.

IHY Bağımsız Denetim ve YMM A.Ş.

İrfan Hüseyin YILDIZ, YMM

Sorumlu Denetçi

12/08/2022

İstanbul/Türkiye

IHY Bağımsız Denetim ve Yeminli Mali Müşavirlik A.Ş.

İçerenköy Mah. Çayır Cad. Özce Center No: 3 Kat: 6 D: 8 Ataşehir / İSTANBUL

Tel : +90 216 577 18 00 - 04 (Pbx)

Fax : +90 216 577 18 05

E-mail: info@ksiturkey.com

Web: www.ksiturkey.com

ATLAS PORTFÖY YÖNETİMİ ANONİM ŞİRKETİ

1 OCAK – 30 HAZİRAN 2022 HESAP DÖNEMİNE AİT FİNANSAL TABLOLAR

İÇİNDEKİLER

Sayfa

FİNANSAL DURUM TABLOLARI

1

KAR VEYA ZARAR VE DİĞER KAPSAMLI GELİR TABLOLARI

2

ÖZKAYNAKLAR DEĞİŞİM TABLOLARI

3

NAKİT AKIŞ TABLOLARI

4

FİNANSAL TABLOLARA İLİŞKİN AÇIKLAYICI NOTLAR

5-46



ATLAS PORTFÖY YÖNETİMİ A.Ş.**1 OCAK-30 HAZİRAN 2022 HESAP DÖNEMİNE AİT FİNANSAL DURUM TABLOLARI**

(Tüm tutarlar Türk Lirası ("TL") olarak gösterilmiştir.)

	Dipnot	Cari Dönem 30 Haziran 2022	Önceki Dönem 31 Aralık 2021
VARLIKLAR			
Dönen Varlıklar		12.533.588	11.340.612
Nakit ve Nakit Benzerleri	7	33.018	2.702.948
Finansal Yatırımlar	8	11.401.544	7.990.582
Diğer Alacaklar	6,12	29.103	87.916
Türev Araçlar	13	324	--
Peşin Ödenmiş Giderler	15	164.205	--
Cari Dönem Vergisiyle İlgili Varlıklar	24	318.114	--
Diğer Dönen Varlıklar	16	587.280	559.166
Duran Varlıklar		482.427	289.895
Kullanım Hakkı Varlıkları	10	133.276	--
Maddi Duran Varlıklar	19	93.540	99.685
Maddi Olmayan Duran Varlıklar	20	107.137	48.642
Peşin Ödenmiş Giderler	15	17.068	46.698
Ertelenmiş Vergi Varlığı	24	131.406	94.870
TOPLAM VARLIKLAR		13.016.015	11.630.507
KAYNAKLAR			
Kısa Vadeli Yükümlülükler		1.071.835	684.859
Kısa Vadeli Kiralama Yükümlülükleri	10	26.064	--
Ticari Borçlar	11	140.545	24.861
<i>İlişkili Taraflara Ticari Borçlar</i>	6,11	4.420	--
<i>İlişkili Olmayan Taraflara Ticari Borçlar</i>	11	136.125	24.861
Çalışanlara Sağlanan Faydalar Kapsamında Borçlar	21	--	87.107
Diğer Borçlar	12	393.699	123.445
<i>İlişkili Olmayan Taraflara Diğer Borçlar</i>	12	393.699	123.445
Dönem Karı Vergi Yükümlülüğü	24	294.152	241.736
Kısa Vadeli Karşılıklar	21,25	217.375	207.710
<i>Çalışanlara Sağlanan Faydalara İlişkin Kısa Vadeli Karşılıklar</i>	21	217.375	207.710
Uzun Vadeli Yükümlülükler		452.807	215.259
Uzun Vadeli Kiralama Yükümlülükleri	10	110.656	--
Uzun Vadeli Karşılıklar	21	342.151	202.067
<i>Çalışanlara Sağlanan Faydalara İlişkin Uzun Vadeli Karşılıklar</i>	21	342.151	202.067
Ertelenmiş Vergi Yükümlülüğü	24	--	13.192
ÖZKAYNAKLAR		11.491.373	10.730.389
Ödenmiş Sermaye	29	10.000.000	10.000.000
Kar veya Zararda Yeniden Sınıflandırılmayacak Birikmiş Diğer Kapsamlı Gelirler veya Giderler	29	(42.769)	(38.171)
<i>Tanımlanmış Fayda Planları Yeniden Ölçüm Kazançları/Kayıpları</i>	29	(42.769)	(38.171)
Kardan Ayrılan Kısıtlanmış Yedekler	29	113.811	--
Geçmiş Yıllar Karları/Zararları	29	654.749	(706.381)
Net Dönem Karı/Zararı	29	765.582	1.474.941
TOPLAM KAYNAKLAR		13.016.015	11.630.507



ATLAS PORTFÖY YÖNETİMİ A.Ş.**1 OCAK-30 HAZİRAN 2022 HESAP DÖNEMİNE AİT KAR VEYA ZARAR VE DİĞER KAPSAMLI GELİR TABLOLARI**

(Tüm tutarlar Türk Lirası ("TL") olarak gösterilmiştir.)

		Cari Dönem	Önceki Dönem	Cari Dönem	Önceki Dönem
		1 Ocak –	1 Ocak –	1 Nisan –	1 Nisan –
	Dipnot	30 Haziran 2022	30 Haziran 2021	30 Haziran 2022	30 Haziran 2021
Hasılat	30	15.161.145	2.365.071	8.689.170	1.299.520
Satışların Maliyeti (-)	30	(11.739.426)	--	(6.827.474)	--
BRÜT KAR/ZARAR		3.421.719	2.365.071	1.861.696	1.299.520
Genel Yönetim Giderleri (-)	31	(3.335.747)	(1.644.831)	(1.854.073)	(829.382)
Esas Faaliyetlerden Diğer Gelirler	33	--	25.602	--	12.465
Esas Faaliyetlerden Diğer Giderler (-)	33	--	(127.169)	--	21.601
ESAS FAALİYET KARI/ZARARI		85.972	618.673	7.623	504.204
FİNANSMAN GİDERİ ÖNCESİ FAALİYET KARI/ZARARI		85.972	618.673	7.623	504.204
Finansman Gelirleri	34	1.002.250	4.876	572.406	1.368
Finansman Giderleri (-)	34	(76.842)	(4.213)	(25.319)	(3.279)
SÜRDÜRÜLEN FAALİYETLER VERGİ ÖNCESİ DÖNEM KARI/ZARARI		1.011.380	619.336	554.710	502.293
Sürdürülen Faaliyetler Vergi Gideri/Geliri	24	(245.798)	(138.849)	(141.392)	(91.846)
Dönem Vergi Gideri/Geliri	24	(294.152)	(208.842)	(150.843)	(147.460)
Ertelenmiş Vergi Gideri/Geliri	24	48.354	69.993	9.451	55.614
SÜRDÜRÜLEN FAALİYETLER DÖNEM KARI/ZARARI		765.582	480.487	413.318	410.447
DÖNEM KARI/ZARARI		765.582	480.487	413.318	410.447
Pay Başına Kazanç	35	0,08	0,07	0,04	0,06
Sürdürülen Faaliyetlerden Pay Başına Kazanç	35	0,08	0,07	0,04	0,06
Sulandırılmış Pay Başına Kazanç	35	0,08	0,07	0,04	0,06
Sürdürülen Faaliyetlerden Sulandırılmış Pay Başına Kazanç	35	0,08	0,07	0,04	0,06
DÖNEM KARI/ZARARI	29	765.582	480.487	413.318	410.447
DİĞER KAPSAMLI GELİR:					
Kar veya Zararda Yeniden Sınıflandırılmayacaklar		(4.598)	(19.225)	46.438	(11.369)
Tanımlanmış Fayda Planları Yeniden Ölçüm Kazançları/Kayıpları	21-29	(5.972)	(25.633)	60.309	(15.562)
Ertelenmiş Vergi Gideri/Geliri	21-23	1.374	6.408	(13.871)	4.193
DİĞER KAPSAMLI GELİR		(4.598)	(19.225)	46.438	(11.369)
TOPLAM KAPSAMLI GELİR		760.984	461.262	459.756	399.078



ATLAS PORTFÖY YÖNETİMİ A.Ş.
1 Ocak-30 Haziran 2022 Hesap Dönemine Ait Özkaynak Değişim Tabloları
(Tüm tutarlar Türk Lirası ("TL") olarak gösterilmiştir.)

	Dipnot	Ödenmiş Sermaye	Tanımlanmış Fayda Planları Yeniden Ölçüm Kazançları/Kayıpları	Kardan Ayrılan Kısıtlanmış Yedekler	Birikmiş Karlar		
					Geçmiş Yıllar Kar/Zararları	Net Dönem Karı/Zararı	Özkaynaklar
Önceki Dönem							
1 Ocak 2021 itibarıyla bakiyeler (Dönem Başı)	29	7.000.000	22.135	--	(1.467.609)	761.228	6.315.754
Transferler	29	--	--	--	761.228	(761.228)	--
Toplam Kapsamlı Gelir	29	--	(19.225)	--	--	480.487	461.262
30 Haziran 2021 itibarıyla bakiyeler (Dönem Sonu)	29	7.000.000	2.910	--	(706.381)	480.487	6.777.016
Cari Dönem							
1 Ocak 2022 itibarıyla bakiyeler (Dönem Başı)	29	10.000.000	(38.171)	--	(706.381)	1.474.941	10.730.389
Transferler	29	--	--	113.811	1.361.130	(1.474.941)	--
Toplam Kapsamlı Gelir	29	--	(4.598)	--	--	765.582	760.984
30 Haziran 2022 itibarıyla bakiyeler (Dönem Sonu)	29	10.000.000	(42.769)	113.811	654.749	765.582	11.491.373



ATLAS PORTFÖY YÖNETİMİ A.Ş.**1 OCAK-30 HAZİRAN 2022 HESAP DÖNEMİNE AİT NAKİT AKIŞ TABLOLARI**

(Tüm tutarlar Türk Lirası ("TL") olarak gösterilmiştir.)

		Cari Dönem	Önceki Dönem
	Dipnot	1 Ocak – 30 Haziran 2022	1 Ocak – 30 Haziran 2021
A. İŞLETME FAALİYETLERİNDEN NAKİT AKIŞLARI		(2.583.302)	323.245
Dönem Karı/Zararı		765.582	480.487
Dönem Net Karı/Zararı Mutabakatı ile İlgili Düzeltmeler		162.656	(139.159)
Amortisman ve İtfa Gideri İle İlgili Düzeltmeler	10,19,20	63.788	14.537
Karşılıklar ile İlgili Düzeltmeler	21-25	143.777	136.420
Faiz Gelirleri ve Giderleri İle İlgili Düzeltmeler		--	(428.965)
Vergi (Geliri) Gideri İle İlgili Düzeltmeler	24	(48.354)	138.849
Dönem Karı (Zararı) Mutabakatıyla İlgili Diğer Düzeltmeler (+/-)	10	3.445	--
İşletme Sermayesinde Gerçekleşen Değişimler		(3.511.540)	(20.235)
Finansal Yatırımlardaki Azalış (Artış)	8	(3.410.962)	(91.381)
Faaliyetlerle İlgili Diğer Alacaklardaki Artış/Azalışla İlgili Düzeltmeler	12	58.813	(4.178)
Türev Varlıklardaki Azalış (Artış)	13	(324)	--
Peşin Ödenmiş Giderlerdeki Azalış (Artış)	15	(134.575)	(2.777)
Ticari Borçlardaki Artış/Azalışla İlgili Düzeltmeler	11	115.684	10.564
Çalışanlara Sağlanan Faydalar Kapsamında Borçlardaki Artış (Azalış)	21	(81.135)	(229.770)
Faaliyetlerle İlgili Diğer Borçlardaki Artış/Azalışla İlgili Düzeltmeler	12,24	270.252	97.959
İşletme Sermayesinde Gerçekleşen Diğer Artış/Azalışla İlgili Düzeltmeler		(329.293)	199.348
Faaliyetlerden Elde Edilen Nakit Akışları		(2.583.302)	321.093
Alınan Temettüleri		--	2.152
İşletme Faaliyetlerinden elde edilen nakit		(2.583.302)	323.245
B. YATIRIM FAALİYETLERİNDEN KAYNAKLANAN NAKİT AKIŞLARI		(86.628)	(45.586)
Maddi ve Maddi Olmayan Duran Varlıkların Alımından Kaynaklanan Nakit Çıkışları	19-20	(86.628)	(45.586)
Maddi Duran Varlık Alımından Kaynaklanan Nakit Çıkışları	19	(14.880)	--
Maddi Olmayan Duran Varlık Alımından Kaynaklanan Nakit Çıkışları	20	(71.748)	--
C. FİNANSMAN FAALİYETLERİNDEN NAKİT AKIŞLARI		--	--
YABANCI PARA ÇEVİRİM FARKLARININ ETKİSİNDEN ÖNCE NAKİT VE NAKİT BENZERLERİNDEKİ NET ARTIŞ/AZALIŞ (A+B+C)		(2.669.930)	277.659
D. YABANCI PARA ÇEVİRİM FARKLARININ NAKİT VE NAKİT BENZERLERİ ÜZERİNDEKİ ETKİSİ		--	--
NAKİT VE NAKİT BENZERLERİNDEKİ NET ARTIŞ/AZALIŞ (A+B+C+D)		(2.669.930)	277.659
E. DÖNEM BAŞI NAKİT VE NAKİT BENZERLERİ	7	2.702.948	123.814
F. DÖNEM SONU NAKİT VE NAKİT BENZERLERİ (A+B+C+D+E)	7	33.018	401.473



ATLAS PORTFÖY YÖNETİMİ A.Ş.

30 HAZİRAN 2022 TARİHİNDE SONA EREN HESAP DÖNEMİNE AİT FİNANSAL TABLOLARA İLİŞKİN AÇIKLAYICI NOTLAR

(Tüm tutarlar Türk Lirası ("TL") olarak gösterilmiştir.)

NOT 1 ŞİRKET'İN ORGANİZASYONU VE FAALİYET KONUSU

a) İşletmenin unvanı ve faaliyet konusu:

Şirket'in kuruluşu, 01.04.2013 tarihinde 861846 sicil no'su ile İstanbul Ticaret Sicil Memurluğuna tescil ettirilmiş ve 05.04.2013 tarih ve 8294 sayılı Ticaret Sicil Gazetesi'nde de ilan edilmiştir.

Şirket'in amacı, Sermaye Piyasası Kanunu ve ilgili mevzuat hükümleri çerçevesinde finansal varlıklardan oluşan portföyleri müşterilerle portföy yönetim sözleşmesi yapmak suretiyle ve vekil sıfatıyla yönetmek ve sermaye piyasası faaliyetlerinde bulunmaktır. Şirket ayrıca portföy yöneticiliği faaliyeti kapsamında yerli ve yabancı yatırım fonları, yatırım ortaklıkları ile yerli ve yabancı özel ve tüzel kişilerle yatırım şirketleri ve benzeri girişimlerin portföylerini de mevzuat hükümleri dairesinde yönetmektedir.

b) Merkez ve şube adresleri:

Şirket merkezi, Maslak Mah. Taşyoncası Sok. 1U/B29 Sarıyer/İstanbul'dadır. Şirket'in şubesi yoktur.

c) Grup şirketi ise ait olduğu grubun adı, yönetimde kontrol gücüne sahip ortaklar:

30 Haziran 2022 itibariyle Şirket ana hissedarı Aynus Holding A.Ş'dir. (31 Aralık 2021: Aynus Holding A.Ş.).

d) İşlem gördüğü borsa(lar):

Şirket borsaya kote değildir.

e) Yetki Belgeleri:

Şirkete, Sermaye Piyasası Kurulu'nun 03.02.2015 tarihli yazısı ile uyum çerçevesinde eski yetki belgesi iptal edilerek 03.02.2015 tarih ve PYŞ.PY.6/1120 nolu Portföy Yöneticiliği Faaliyetlerine ilişkin Yetki Belgesi verilmiştir.

g) Sermaye Yapısı ile hissedarların oranları:

Ödenmiş Sermaye	Pay Tutarı (TL)	30 Haziran 2022		31 Aralık 2021	
		Pay Oranı (%)	Pay Tutarı (TL)	Pay Oranı (%)	Pay Tutarı (TL)
Aynus Holding A.Ş.	5.500.000	55%	5.500.000	55%	5.500.000
Fatma ALTINBAŞ	2.250.000	23%	2.250.000	23%	2.250.000
Serdar ALTINBAŞ	2.250.000	23%	2.250.000	23%	2.250.000
TOPLAM	10.000.000	100%	10.000.000	100%	10.000.000

Şirket'in sermayesi her biri 1 TL itibari değerinde 10.000.000 paya ayrılmıştır ve tamamı muvazaadan arı olarak nakden ödenmiştir.

Yönetim Kurulu:

13/05/2022 tarihli Yönetim Kurulu Toplantısı'nda alınarak 24/05/2022 tarih ve 10583 sayılı Ticaret Sicil Gazetesi'nde tescil ettirilen karara göre 13/05/2025 tarihine kadar görev yapmak üzere seçilen Yönetim Kurulu üyeleri ve görev dağılımı aşağıdaki gibidir:

Yönetim Kurulu Başkanı: Serdar ALTINBAŞ

Yönetim Kurulu Başkan Vekili: Efekan Vakkas ALTINBAŞ

Yönetim Kurulu Üyesi: Hakan AVDAN

Yönetim Kurulu Üyesi: Zuhâl TOPALOĞLU



ATLAS PORTFÖY YÖNETİMİ A.Ş.

30 HAZİRAN 2022 TARİHİNDE SONA EREN HESAP DÖNEMİNE AİT FİNANSAL TABLOLARA İLİŞKİN AÇIKLAYICI NOTLAR

(Tüm tutarlar Türk Lirası ("TL") olarak gösterilmiştir.)

NOT 1 ŞİRKET'İN ORGANİZASYONU VE FAALİYET KONUSU (Devamı)

h) Kayıtlı Sermaye Tavanı:

Şirket, SPK'nın III-55.1 sayılı Portföy Yönetim Şirketleri ve Bu Şirketlerin Faaliyetlerine İlişkin Esaslar Tebliği'ne uyum sağlamak amacıyla, SPK'nın 29.12.2014 tarihli izni doğrultusunda, 7 Ocak 2015 tarihli Genel Kurul'da, esas sözleşme değişikliği yaparak, kayıtlı sermaye sistemine geçmiştir. Şirket'in kayıtlı sermaye tavanı 15.000.000 TL'dir.

i) Kategorileri itibariyle yıl içinde çalışan personelin ortalama sayısı:

30 Haziran 2022 itibariyle çalışan sayısı 12 kişi (31 Aralık 2021: 12 kişi)'dir.

j) İşletmenin bağlı ortaklıkları ile iştirakleri ve müşterek yönetime tabi teşebbüslerinin ticaret unvanları:

Yoktur.

k) Şirket'in kurucusu olduğu ve işlem gören fonlar:

Şirket'in, 30 Haziran 2022 tarihi itibarıyla kurucusu olduğu ve işlem gören 10 fon bulunmakta olup, unvanları aşağıdaki gibidir.

Atlas Portföy Yönetimi A.Ş. ESTA Gayrimenkul Yatırım Fonu
Atlas Portföy Yönetimi A.Ş. A&AK Gayrimenkul Yatırım Fonu
Atlas Portföy Yönetimi A.S. Sağlam Gayrimenkul Yatırım Fonu
Atlas Portföy Yönetimi A.Ş. Güney Gayrimenkul Yatırım Fonu
Atlas Portföy Birinci Hisse Senedi Fonu (Hisse Senedi Yoğun Fon)
Atlas Portföy Serbest (Döviz) Fon
Atlas Portföy Birinci Özel Sektör Borçlanma Araçları Fonu
Atlas Portföy Serbest (TL) Fon
Atlas Portföy Ufuk Serbest Fon
Atlas Portföy Yönetimi A.Ş. Teknoloji Odaklı Girişim Sermayesi Yatırım Fonu



ATLAS PORTFÖY YÖNETİMİ A.Ş.

30 HAZİRAN 2022 TARİHİNDE SONA EREN HESAP DÖNEMİNE AİT FİNANSAL TABLOLARA İLİŞKİN AÇIKLAYICI NOTLAR

(Tüm tutarlar Türk Lirası ("TL") olarak gösterilmiştir.)

NOT 2 FİNANSAL TABLOLARIN SUNUMUNA İLİŞKİN ESASLAR

2.1. Sunuma İlişkin Temel Esaslar

a) Uygulanan Muhasebe Standartları

Finansal Tabloların Hazırlanış Şekli ve TMS'ye Uygunluk Beyanı

İlişikteki finansal tablolar, Sermaye Piyasası Kurulu'nun ("SPK") 13 Haziran 2013 tarih ve 28676 sayılı Resmî Gazete'de yayımlanan II-14.1 No'lu "Sermaye Piyasasında Finansal Raporlamaya İlişkin Esaslar Tebliği" ("Tebliğ") hükümleri uyarınca Kamu Gözetimi Muhasebe ve Denetim Standartları Kurumu ("KGK") tarafından yayımlanan ve yürürlüğe girmiş olan Türkiye Muhasebe Standartları'na ("TMS") uygun olarak hazırlanmıştır.

Şirket'in ilişikteki finansal tabloları KGK tarafından 660 sayılı Kanun Hükmünde Kararname'nin ("KHK") 9'uncu maddesinin (b) bendine dayanılarak geliştirilen 2 Haziran 2016 tarihli ve 30 sayılı Kurul kararı ile onaylanan 2016 TMS Taksonomisi'ne uygun olarak hazırlanmıştır.

Şirket, yasal defterlerini ve kanuni finansal tablolarını Türk Ticaret Kanunu ("TTK") ve vergi mevzuatınca belirlenen muhasebe ilkelerine uygun olarak tutmakta ve hazırlamaktadır.

Kullanılan Para Birimi

Şirket'in finansal tabloları faaliyette bulunduğu temel ekonomik çevrede geçerli olan para birimi (fonksiyonel para birimi) ile sunulmuştur. Şirket'in fonksiyonel para birimi Türk Lirası'dır ("TL"). Şirket'in finansal durumu ve faaliyet sonuçları, geçerli para birimi olan TL cinsinden sunulmuştur.

İşletmenin Sürekliliği Varsayımı

Finansal tablolar, Şirket'in önümüzdeki bir yılda ve faaliyetlerinin doğal akışı içerisinde varlıklarından fayda elde edeceği ve yükümlülüklerini yerine getireceği varsayımı altında işletmenin sürekliliği esasına göre hazırlanmıştır.

b) Yeni standartlar, değişiklikler ve yorumlar

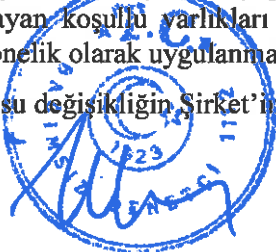
30 Haziran 2022 tarihi itibarıyla sona eren hesap dönemine ait finansal tabloların hazırlanmasında esas alınan muhasebe politikaları aşağıda özetlenen 1 Ocak 2022 tarihi itibarıyla geçerli yeni ve değiştirilmiş TFRS ve TFRS yorumları dışında önceki yılda kullanılanlar ile tutarlı olarak uygulanmıştır. Bu standartların ve yorumların şirket'in mali durumu ve performansı üzerindeki etkileri ilgili paragraflarda açıklanmıştır.

1 Ocak 2022 tarihinden itibaren geçerli olan yeni standart, değişiklik ve yorumlar

TFRS 3 Değişiklikleri – Kavramsal Çerçeve'ye yapılan atıflara ilişkin değişiklik

KGK, Temmuz 2020'de TFRS İşletme Birleşmeleri standardında değişiklikler yapmıştır. Değişiklik, TFRS 3'ün gerekliliklerini önemli şekilde değiştirmeden, Kavramsal Çerçevenin eski versiyonuna (1989 Çerçeve) yapılan atfı Mart 2018'de yayımlanan güncel versiyona (Kavramsal Çerçeve) yapılan atıfla değiştirmek niyetiyle yapılmıştır. Bununla birlikte, iktisap tarihinde kayda alma kriterlerini karşılamayan koşullu varlıkları tanımlamak için TFRS 3'e yeni bir paragraf eklemiştir. Değişiklik, ileriye yönelik olarak uygulanmaktadır.

Söz konusu değişikliğin Şirket'in finansal durumu ve performansı üzerinde önemli bir etkisi olmamıştır.



ATLAS PORTFÖY YÖNETİMİ A.Ş.

30 HAZİRAN 2022 TARİHİNDE SONA EREN HESAP DÖNEMİNE AİT FİNANSAL TABLOLARA İLİŞKİN AÇIKLAYICI NOTLAR

(Tüm tutarlar Türk Lirası (“TL”) olarak gösterilmiştir.)

NOT 2 FİNANSAL TABLOLARIN SUNUMUNA İLİŞKİN ESASLAR (Devamı)

2.1. Sunuma İlişkin Temel Esaslar (Devamı)

b) Yeni standartlar, değişiklikler ve yorumlar

1 Ocak 2022 tarihinden itibaren geçerli olan yeni standart, değişiklik ve yorumlar (Devamı)

TMS 16 Değişiklikleri - Kullanım amacına uygun hale getirme

KGK, Temmuz 2020’de, TMS 16 Maddi Duran Varlıklar standardında değişiklikler yapmıştır. Değişikle birlikte, şirketlerin bir maddi duran varlığı kullanım amacına uygun hale getirirken, üretilen ürünlerin satışından elde ettikleri gelirlerin, maddi duran varlık kaleminin maliyetinden düşülmesine izin vermemektedir. Şirketler bu tür satış gelirlerini ve ilgili maliyetleri artık kar veya zararda muhasebeleştirecektir. Değişiklikler geriye dönük olarak, yalnızca işletmenin değişikliği ilk uyguladığı hesap dönemi ile karşılaştırmalı sunulan en erken dönemin başlangıcında veya sonrasında kullanıma sunulan maddi duran varlık kalemleri için uygulanabilmektedir.

Söz konusu değişikliğin Şirket’in finansal durumu ve performansı üzerinde önemli bir etkisi olmamıştır.

TMS 37 Değişiklikleri - Ekonomik açıdan dezavantajlı sözleşmeler-Sözleşmeyi yerine getirme maliyetleri

KGK, Temmuz 2020’de, TMS 37 Karşılıklar, Koşullu Borçlar ve Koşullu Varlıklar standardında değişiklikler yapmıştır. TMS 37’de yapılan bu değişiklik, bir sözleşmenin ekonomik açıdan “dezavantajlı” mı yoksa “zarar eden” mi olup olmadığını değerlendirilirken dikkate alınacak maliyetlerin belirlenmesi için yapılmıştır ve ‘direkt ilgili maliyetlerin’ dahil edilmesi yaklaşımının uygulanmasını içermektedir. Değişiklikler, değişikliklerin ilk kez uygulanacağı yıllık raporlama döneminin başında (ilk uygulama tarihi) işletmenin tüm yükümlülüklerini yerine getirmediği sözleşmeler için ileriye yönelik olarak uygulanmaktadır.

Söz konusu değişikliğin Şirket’in finansal durumu ve performansı üzerinde önemli bir etkisi olmamıştır.

Yıllık İyileştirmeler - 2018-2020 Dönemi

KGK tarafından, Temmuz 2020’de “TFRS standartlarına ilişkin Yıllık İyileştirmeler / 2018-2020 Dönemi”, aşağıda belirtilen değişiklikleri içerecek şekilde yayınlanmıştır:

- TFRS 1- Uluslararası Finansal Raporlama Standartlarının İlk Uygulaması – İlk Uygulayan olarak İştirak: Değişiklik, bir bağlı ortaklığın, ana ortaklık tarafından raporlanan tutarları kullanarak birikmiş yabancı para çevrim farklarını ölçmesine izin vermektedir. Değişiklik ayrıca, iştirak veya iş ortaklığına da uygulanır.

- TFRS 9 Finansal Araçlar- Finansal yükümlülüklerin finansal tablo dışı bırakılması için %10 testinde dikkate alınan ücretler: Değişiklik, bir işletmenin yeni veya değiştirilmiş finansal yükümlülük şartlarının, orijinal finansal yükümlülük şartlarından önemli ölçüde farklı olup olmadığını değerlendirirken dikkate aldığı ücretleri açıklığa kavuşturmuştur. Bu ücretler, tarafların birbirleri adına ödedikleri ücretler de dahil olmak üzere yalnızca borçlu ile borç veren arasında, ödenen veya alınan ücretleri içerir.

- TMS 41 Tarımsal Faaliyetler – Gerçeğe uygun değer belirlenmesinde vergilemeler: Yapılan değişiklik ile, TMS 41 paragraf 22’deki, şirketlerin TMS 41 kapsamındaki varlıklarının gerçeğe uygun değerinin belirlenmesinde vergilemeler için yapılan nakit akışlarının dikkate alınmamasına yönelik hükmü kaldırmıştır.

Söz konusu değişikliğin Şirket’in finansal durumu ve performansı üzerinde önemli bir etkisi olmamıştır.



ATLAS PORTFÖY YÖNETİMİ A.Ş.

30 HAZİRAN 2022 TARİHİNDE SONA EREN HESAP DÖNEMİNE AİT FİNANSAL TABLOLARA İLİŞKİN AÇIKLAYICI NOTLAR

(Tüm tutarlar Türk Lirası ("TL") olarak gösterilmiştir.)

NOT 2 FİNANSAL TABLOLARIN SUNUMUNA İLİŞKİN ESASLAR (Devamı)

2.1. Sunuma İlişkin Temel Esaslar (Devamı)

b) Yeni standartlar, değişiklikler ve yorumlar (Devamı)

Yayımlanan ancak yürürlüğe girmemiş ve erken uygulamaya konulmayan standartlar

Finansal tabloların onaylanma tarihi itibarıyla yayımlanmış fakat cari raporlama dönemi için henüz yürürlüğe girmemiş ve Şirket tarafından erken uygulanmaya başlanmamış yeni standartlar, yorumlar ve değişiklikler aşağıdaki gibidir. Şirket aksi belirtilmedikçe yeni standart ve yorumların yürürlüğe girmesinden sonra finansal tablolarını ve dipnotlarını etkileyecek gerekli değişiklikleri yapacaktır.

TFRS 10 ve TMS 28 Değişiklikleri: Yatırımcı İşletmenin İştirak veya İş Ortaklığına Yaptığı Varlık Satışları veya Katkıları

KGK, özkaynak yöntemi ile ilgili devam eden araştırma projesi çıktılarına bağlı olarak değiştirilmek üzere, Aralık 2017'de TFRS 10 ve TMS 28'de yapılan söz konusu değişikliklerin geçerlilik tarihini süresiz olarak ertelemiştir. Ancak, erken uygulamaya halen izin vermektedir. Şirket söz konusu değişikliklerin etkilerini, bahsi geçen standartlar nihai halini aldıktan sonra değerlendirecektir.

TFRS 17 – Yeni sigorta sözleşmeleri standardı

KGK Şubat 2019'da, sigorta sözleşmeleri için muhasebeleştirme ve ölçüm, sunum ve açıklamayı kapsayan kapsamlı yeni bir muhasebe standardı olan TFRS 17'yi yayımlamıştır. TFRS 17 hem sigorta sözleşmelerinden doğan yükümlülüklerin güncel bilanço değerleri ile ölçümünü hem de karın hizmetlerin sağlandığı dönem boyunca muhasebeleştirmesini sağlayan bir model getirmektedir. TFRS 17, 1 Ocak 2023 ve sonrasında başlayan yıllık hesap dönemleri için uygulanacaktır. Erken uygulamaya izin verilmektedir. Standart Şirket için geçerli değildir ve Şirket'in finansal durumu veya performansı üzerinde etkisi olmayacaktır.

TMS 1 Değişiklikleri - Yükümlülüklerin kısa ve uzun vade olarak sınıflandırılması

Ocak 2021'de KGK, "TMS 1 Finansal Tabloların Sunumu" standardında değişiklikler yapmıştır. 1 Ocak 2023 tarihinde veya sonrasında başlayan yıllık raporlama dönemlerinde geçerli olmak üzere yapılan bu değişiklikler yükümlülüklerin uzun ve kısa vade sınıflandırılmasına ilişkin kriterlere açıklamalar getirmektedir. Yapılan değişiklikler TMS 8 "Muhasebe Politikaları, Muhasebe Tahminlerinde Değişiklikler ve Hatalar"a göre geriye dönük olarak uygulanmalıdır. Erken uygulamaya izin verilmektedir. Söz konusu değişikliğin Şirket'in finansal durumu ve performansı üzerindeki etkileri değerlendirilmektedir.



ATLAS PORTFÖY YÖNETİMİ A.Ş.

30 HAZİRAN 2022 TARİHİNDE SONA EREN HESAP DÖNEMİNE AİT FİNANSAL TABLOLARA İLİŞKİN AÇIKLAYICI NOTLAR

(Tüm tutarlar Türk Lirası ("TL") olarak gösterilmiştir.)

NOT 2 FİNANSAL TABLOLARIN SUNUMUNA İLİŞKİN ESASLAR (Devamı)

2.1. Sunuma İlişkin Temel Esaslar (Devamı)

b) Yeni standartlar, değişiklikler ve yorumlar (Devamı)

Yayınlanan ancak yürürlüğe girmemiş ve erken uygulamaya konulmayan standartlar (Devamı)

TMS 8 Değişiklikleri – Muhasebe tahminlerinin tanımı

Ağustos 2021'de KGK, TMS 8'de "muhasebe tahminleri" için yeni bir tanım getiren değişiklikler yayınlamıştır. TMS 8 için yayınlanan değişiklikler, 1 Ocak 2023 tarihinde veya bu tarihten sonra başlayan yıllık hesap dönemleri için geçerlidir. Değişiklikler, muhasebe tahminlerindeki değişiklikler ile muhasebe politikalarındaki değişiklikler ve hataların düzeltilmesi arasındaki ayrıma açıklık getirmektedir. Ayrıca, işletmelerin muhasebe tahminlerini geliştirmek için ölçüm tekniklerini ve girdilerini nasıl kullanacaklarına açıklık getirir. Değiştirilen standart, girdideki bir değişikliğin veya bir ölçüm tekniğindeki değişikliğin muhasebe tahmini üzerindeki etkilerinin, önceki dönem hatalarının düzeltilmesinden kaynaklanmıyorsa, muhasebe tahminlerindeki değişiklikler olduğuna açıklık getirmektedir. Muhasebe tahminindeki değişikliğin önceki tanımı, muhasebe tahminlerindeki değişikliklerin yeni bilgilerden veya yeni gelişmelerden kaynaklanabileceğini belirtmekteydi. Bu nedenle, bu tür değişiklikler hataların düzeltilmesi olarak değerlendirilmemektedir. Tanımın bu yönü KGK tarafından korunmuştur.

Söz konusu değişikliğin Şirket'in finansal durumu ve performansı üzerindeki etkileri değerlendirilmektedir.

TMS 1 Değişiklikleri – Muhasebe politikalarının açıklanması

Ağustos 2021'de KGK, TMS 1 için işletmelerin muhasebe politikası açıklamalarına önemlilik tahminlerini uygulamalarına yardımcı olmak adına rehberlik ve örnekler sağladığı değişiklikleri yayınlamıştır. TMS 1'de yayınlanan değişiklikler 1 Ocak 2023 tarihinde veya bu tarihten sonra başlayan yıllık hesap dönemleri için geçerlidir. TFRS'de "kayda değer" teriminin bir tanımının bulunmaması nedeniyle, KGK, muhasebe politikası bilgilerinin açıklanması bağlamında bu terimi "önemli" terimi ile değiştirmeye karar vermiştir. 'Önemli' TFRS'de tanımlanmış bir terimdir ve KGK'ya göre finansal tablo kullanıcıları tarafından büyük ölçüde anlaşılmaktadır. Muhasebe politikası bilgilerinin önemliliğini değerlendirirken, işletmelerin hem işlemlerin boyutunu, diğer olay veya koşulları hem de bunların niteliğini dikkate alması gerekir. Ayrıca işletmenin muhasebe politikası bilgilerinin önemli olarak değerlendirilebileceği durumlara örnekler eklenmiştir.

Söz konusu değişikliğin Şirket'in finansal durumu ve performansı üzerindeki etkileri değerlendirilmektedir.



ATLAS PORTFÖY YÖNETİMİ A.Ş.

30 HAZİRAN 2022 TARİHİNDE SONA EREN HESAP DÖNEMİNE AİT FİNANSAL TABLOLARA İLİŞKİN AÇIKLAYICI NOTLAR

(Tüm tutarlar Türk Lirası ("TL") olarak gösterilmiştir.)

NOT 2 FİNANSAL TABLOLARIN SUNUMUNA İLİŞKİN ESASLAR (Devamı)

2.1. Sunuma İlişkin Temel Esaslar (Devamı)

b) Yeni standartlar, değişiklikler ve yorumlar (Devamı)

Yayınlanan ancak yürürlüğe girmemiş ve erken uygulamaya konulmayan standartlar (Devamı)

TMS 12 Değişiklikleri – Tek bir işlemten kaynaklanan varlık ve yükümlülüklerle ilişkin ertelenmiş vergi

Ağustos 2021'de KGG, TMS 12'de ilk muhasebeleştirme istisnasının kapsamını daraltan ve böylece istisnanın eşit vergilendirilebilir ve indirilebilir geçici farklara neden olan işlemlere uygulanmamasını sağlayan değişiklikler yayınlamıştır. TMS 12'ye yapılan değişiklikler 1 Ocak 2023'te veya bu tarihten sonra başlayan yıllık hesap dönemleri için geçerlidir. Değişiklikler, bir yükümlülüğe ilişkin yapılan ödemelerin vergisel açıdan indirilebilir olduğu durumlarda, bu tür indirimlerin, finansal tablolarda muhasebeleştirilen yükümlülüğe (ve faiz giderine) ya da ilgili varlık bileşenine (ve faiz giderine) vergi amacıyla ilişkilendirilebilir olup olmadığının (geçerli vergi kanunu dikkate alındığında) bir muhakeme meselesi olduğuna açıklık getirmektedir. Bu muhakeme, varlık ve yükümlülüğün ilk defa finansal tablolara alınmasında herhangi bir geçici farkın olup olmadığının belirlenmesinde önemlidir. Değişiklikler karşılaştırmalı olarak sunulan en erken dönemin başlangıcında ya da sonrasında gerçekleşen işlemlere uygulanır. Ayrıca, karşılaştırmalı olarak sunulan en erken dönemin başlangıcında, kiralamar ile hizmetten çekme, restorasyon ve benzeri yükümlülüklerle ilgili tüm indirilebilir ve vergilendirilebilir geçici farklar için ertelenmiş vergi varlığı (yeterli düzeyde vergiye tabi gelir olması koşuluyla) ve ertelenmiş vergi yükümlülüğü muhasebeleştirilir.

Söz konusu değişikliğin Şirket'in finansal durumu ve performansı üzerindeki etkileri değerlendirilmektedir.

2.2. Değişen Muhasebe Politikalarının Etkisi

Şirket'in finansal durumu, performansı veya nakit akımları üzerindeki işlemlerin ve olayların etkilerinin finansal tablolarda daha uygun ve güvenilir bir sunumu sonucunu doğuracak nitelikte olması durumunda muhasebe politikalarında değişiklik yapılır. İsteğe bağlı olarak muhasebe politikalarında yapılan değişikliklerin önceki dönemleri etkilemesi durumunda, söz konusu politika hep kullanımdaymış gibi finansal tablolarda geriye dönük olarak uygulanır. Yeni bir standardın uygulanmasından kaynaklanan muhasebe politikası değişiklikleri, söz konusu standardın şayet varsa geçiş hükümlerine uygun olarak geriye ya da ileriye dönük olarak uygulanır. Herhangi bir geçiş hükmünün yer almadığı değişiklikler geriye dönük olarak uygulanır.



ATLAS PORTFÖY YÖNETİMİ A.Ş.

30 HAZİRAN 2022 TARİHİNDE SONA EREN HESAP DÖNEMİNE AİT FİNANSAL TABLOLARA İLİŞKİN AÇIKLAYICI NOTLAR

(Tüm tutarlar Türk Lirası ("TL") olarak gösterilmiştir.)

NOT 2 FİNANSAL TABLOLARIN SUNUMUNA İLİŞKİN ESASLAR (Devamı)

2.3. Karşılaştırmalı Bilgiler ve Önceki Dönem Finansal Tablolarının Düzenlenmesi

Mali durum ve performans trendlerinin tespitine imkân vermek üzere, Şirket'in finansal tabloları önceki dönemle karşılaştırmalı olarak hazırlanmaktadır. Cari dönem finansal tabloların sunumu ile uygunluk sağlanması açısından karşılaştırmalı bilgiler gerekli görüldüğünde yeniden sınıflandırılır ve önemli farklılıklar açıklanır.

Muhasebe politikaları ve muhasebe tahminlerinde değişiklik ve hatalar olması durumunda, yapılan önemli değişiklikler ve tespit edilen önemli muhasebe hataları geriye dönük olarak uygulanır ve önceki dönem finansal tabloları yeniden düzenlenir. Muhasebe tahminlerindeki değişiklikler, yalnızca bir döneme ilişkin ise değişikliğin yapıldığı cari dönemde, gelecek dönemlere ilişkin ise hem değişikliğin yapıldığı dönemde hem de ileriye yönelik olarak uygulanır.

Şirket'in 30 Haziran 2022 tarihi itibarıyla hazırlanmış finansal durum tablosu 31 Aralık 2021 tarihli finansal durum tablosuyla, 30 Haziran 2022 tarihi itibarıyla hazırlanmış kar veya zarar ve diğer kapsamlı gelir tablosu, özkaynak değişim tablosu ve nakit akış tablosu; 30 Haziran 2021 tarihi itibarıyla hazırlanmış kar veya zarar ve diğer kapsamlı gelir tablosu, özkaynak değişim tablosu ve nakit akış tablosu ile karşılaştırmalı olarak sunulmuştur.

2.4. Önemli Muhasebe Politikalarının Özeti

Finansal tabloların hazırlanmasında uygulanan önemli muhasebe politikaları aşağıda özetlenmiştir:

Hasılat

Gelir ve Giderlerin Muhasebeleştirilmesi

Alınan ücret ve komisyonlar portföy yönetim hizmetleri sonucunda elde edilen komisyon gelirlerinden oluşmaktadır. Tüm ücret ve komisyonlar tahakkuk ettikleri zaman gelir tablosuna yansıtılmaktadır. Faiz gelir ve giderleri ilgili dönemdeki gelir tablosunda tahakkuk esasına göre muhasebeleştirilmektedir. Faiz geliri sabit getirili yatırım araçlarının kuponlarından sağlanan gelirleri ve iskontolu devlet tahvillerinin etkin faiz yöntemine göre değerlendirilmelerini kapsar.

Devlet iç borçlanma senetlerinden, borsa para piyasasından, mevduattan alınan faizler ise Finansman Gelirler" içinde gösterilmektedir.

Hasılatın tespitinde alınan komisyonlar dahil olmak üzere tahakkuk esaslı geçerli olmaktadır. Finansal araçların alım satımlarında işlem tarihi esas alınmaktadır.

Gelirler, tahsil edilmiş veya edilecek olan alacak tutarının gerçeğe uygun değeri üzerinden ölçülür.



ATLAS PORTFÖY YÖNETİMİ A.Ş.

30 HAZİRAN 2022 TARİHİNDE SONA EREN HESAP DÖNEMİNE AİT FİNANSAL TABLOLARA İLİŞKİN AÇIKLAYICI NOTLAR

(Tüm tutarlar Türk Lirası ("TL") olarak gösterilmiştir.)

NOT 2 FİNANSAL TABLOLARIN SUNUMUNA İLİŞKİN ESASLAR (Devamı)

2.4. Önemli Muhasebe Politikalarının Özeti (Devamı)

Hasılat (Devamı)

Satışların Maliyeti

Giderlerin ilgili olduğu gelir hesapları ile doğrudan ilişkilendirilmesi esası uyarınca, hasılatın finansal tablolara alınmasıyla eş zamanlı olarak Kâr veya Zarar ve Diğer Kapsamlı Gelir Tablosu 'na yansıtılan, hasılat unsurlarının maliyetlerinin gösterildiği kalemdir. Satışların maliyeti, ticari faaliyetler ve finans sektörü faaliyetleri olmak üzere ayrı ayrı gösterilir.

Faiz gelirleri, sabit getirili menkul kıymetlerden alınan kupon faizlerini, hazine bonoları ve devlet tahvilleri üzerindeki birikmiş faiz ve primi içermektedir. Diğer gelir ve giderler tahakkuk esasına göre muhasebeleştirilmektedir.

Satışların içerisinde finansman unsuru bulunması durumunda, gerçeğe uygun bedel gelecekte oluşacak tahsilatların, finansman unsuru içerisinde yer alan faiz oranı ile indirgenmesi sonucunda tespit edilir. Fark, tahakkuk esasına göre finansal gelir olarak ilgili dönemlere kaydedilir. Şirket'in düzenlediği satış faturaları üzerinde vadeler ayrıca belirtilmemektedir.

Satışların maliyeti içerisinde finansman unsuru bulunması durumunda, gerçeğe uygun bedel gelecekte oluşacak ödemelerin, finansman unsuru içerisinde yer alan faiz oranı ile indirgenmesi sonucunda tespit edilir. Fark, tahakkuk esasına göre finansal gider olarak ilgili dönemlere kaydedilir. Alış faturaları üzerinde vadeler ayrıca belirtilmemektedir.

Nakit ve Nakit Benzerleri

Nakit, işletmedeki nakit ile vadesiz mevduatı ifade eder. Nakit benzerleri, kısa vadeli nakit yükümlülükler için elde bulundurulmuş ve yatırım amacıyla veya diğer amaçlarla kullanılmayan varlıklardır. Bir varlığın nakit benzeri olarak kabul edilebilmesi için, değeri kesinlikle belirlenebilen bir nakde dönüştürülebilmesi ve değerindeki değişim riskinin ise önemsiz olması şarttır.

Nakit ve nakit benzerleri, işletmenin nakit yönetiminin ayrılmaz parçasıdır. Nakit benzerleri kapsamına dahil edilecek finansal araçlar; çekler (vadesiz), likit fonlar ve kısa vadeli tahvil ve bono fonları, ters-repo işlemlerinden alacaklar, vadesi 3 aydan kısa olan mevduat (vadesi 3 aydan uzun mevduat finansal yatırımlar arasında gösterilir) edinilme tarihinde vadesine 3 aydan az kalmış devlet tahvili ve hazine bonoları veya aktif bir piyasası olan likit diğer borçlanma araçları, para piyasalarından alacaklardan oluşmaktadır.



ATLAS PORTFÖY YÖNETİMİ A.Ş.

30 HAZİRAN 2022 TARİHİNDE SONA EREN HESAP DÖNEMİNE AİT FİNANSAL TABLOLARA İLİŞKİN AÇIKLAYICI NOTLAR

(Tüm tutarlar Türk Lirası ("TL") olarak gösterilmiştir.)

NOT 2 FİNANSAL TABLOLARIN SUNUMUNA İLİŞKİN ESASLAR (Devamı)

2.4. Önemli Muhasebe Politikalarının Özeti (Devamı)

Finansal Yatırımlar

Finansal bir varlık veya finansal bir yükümlülük, sadece finansal araca ilişkin sözleşme hükümlerine taraf olduğunda finansal durum tablosuna alınmaktadır. Finansal araçların normal yoldan alımı veya satımı, işlem tarihinde ya da teslim tarihinde muhasebeleştirme yöntemlerinden biri kullanılarak finansal tablolara alınır veya finansal tablo dışı bırakılır. Menkul değerlerin alım ve satım işlemleri teslim tarihinde muhasebeleştirilmektedir. Finansal araçların ilk muhasebeleştirilmesinde, sınıflandırması, sözleşmeye bağlı şartlara ve ilgili iş modeline bağlıdır. TFRS 15 Müşteri Sözleşmelerinden Hasılat kapsamında değerlendirilen varlıklar dışındaki bir finansal varlık veya finansal yükümlülük ilk defa finansal tablolara alınırken gerçeğe uygun değerinden ölçülmektedir. Gerçeğe uygun değer değişimleri kâr veya zarara yansıtılanlar dışındaki finansal varlık ve yükümlülüklerin ilk ölçümünde, bunların edinimiyle veya ihracıyla doğrudan ilişkilendirilebilen işlem maliyetleri de gerçeğe uygun değere ilave edilmekte veya gerçeğe uygun değerden düşülmektedir.

Finansal araçların ilk muhasebeleştirilme esnasında hangi kategoride sınıflandırılacağı, sözleşmeye bağlı nakit akışların özelliklerine bağlıdır.

TFRS 9 kapsamında finansal varlıklar ve yükümlülükler aşağıdaki gibidir.

Finansal varlıklar

Finansal yatırımlar, gerçeğe uygun değer farkı kar veya zarara yansıtılan ve gerçeğe uygun değerinden kayıtlara alınan finansal varlıklar haricinde, gerçeğe uygun piyasa değerinden alım işlemiyle doğrudan ilişkilendirilebilen harcamalar düşüldükten sonra kalan tutar üzerinden muhasebeleştirilir. Yatırımlar, yatırım araçlarının ilgili piyasa tarafından belirlenen süreye uygun olarak teslimatı koşulunu taşıyan bir kontrata bağlı olan işlem tarihinde kayıtlara alınır veya kayıtlardan çıkarılır.


Finansal varlıklar "gerçeğe uygun değer farkı kar veya zarara yansıtılan finansal varlıklar", "itfa edilmiş maliyeti ile ölçülen finansal varlıklar", "gerçeğe uygun değer farkı diğer kapsamlı gelire yansıtılan finansal varlıklar" olarak sınıflandırılır.

Gerçeğe uygun değer farkı kar veya zarara yansıtılan finansal varlıklar

Gerçeğe uygun değer farkı kar veya zarara yansıtılan finansal varlıklar; alım-satım amacıyla elde tutulan finansal varlıklardır. Bir finansal varlık kısa vadede elden çıkarılması amacıyla edinildiği zaman söz konusu kategoride sınıflandırılır. Finansal riske karşı etkili bir koruma aracı olarak belirlenmemiş olan türev ürünleri teşkil eden bahse konu finansal varlıklar da gerçeğe uygun değer farkı kar veya zarara yansıtılan finansal varlıklar olarak sınıflandırılır.

İtfa edilmiş maliyeti ile ölçülen finansal varlıklar

Finansal varlığın, sözleşmeye bağlı nakit akışlarının tahsil edilmesini amaçlayan ve finansal varlığa ilişkin sözleşme şartlarının, belirli tarihlerde sadece anapara ve anapara bakiyesinden kaynaklanan faiz ödemelerini içeren nakit akışlarına yol açması durumunda finansal varlık itfa edilmiş maliyeti ile ölçülen finansal varlık olarak sınıflandırılmaktadır. Etkin faiz oranı yöntemi kullanılarak iskonto edilmiş maliyeti ile değerlemeye tabi tutulmakta ve varsa değer azalışı için karşılık ayrılmaktadır. Vadeye kadar elde tutulacak menkul değerlerden kazanılan faiz gelirleri dönem kar/zararında faiz geliri olarak muhasebeleştirilmektedir.



ATLAS PORTFÖY YÖNETİMİ A.Ş.

30 HAZİRAN 2022 TARİHİNDE SONA EREN HESAP DÖNEMİNE AİT FİNANSAL TABLOLARA İLİŞKİN AÇIKLAYICI NOTLAR

(Tüm tutarlar Türk Lirası ("TL") olarak gösterilmiştir.)

NOT 2 FİNANSAL TABLOLARIN SUNUMUNA İLİŞKİN ESASLAR (Devamı)

2.4. Önemli Muhasebe Politikalarının Özeti (Devamı)

Finansal Yatırımlar (Devamı)

Finansal varlıklar (Devamı)

Gerçeğe uygun değer farkı diğer kapsamlı gelire yansıtılan finansal varlıklar

Finansal varlığın sözleşmeye bağlı nakit akışlarının tahsil edilmesini ve finansal varlığın satılmasını amaçlayan ve buna ek olarak finansal varlığa ilişkin sözleşme şartlarının, belirli tarihlerde sadece anapara ve anapara bakiyesinden kaynaklanan faiz ödemelerini içeren nakit akışlarına yol açması durumlarında finansal varlık, gerçeğe uygun değer farkı diğer kapsamlı gelire yansıtılan olarak sınıflandırılmaktadır.

Gerçeğe uygun değer farkı diğer kapsamlı gelire yansıtılan finansal varlıkların müteakip değerlemesi gerçeğe uygun değerleri üzerinden yapılmaktadır. Ancak, gerçeğe uygun değerleri güvenilir bir şekilde tespit edilemiyorsa, sabit bir vadesi olanlar için iç verim oranı yöntemi kullanılarak iskonto edilmiş bedel üzerinden; sabit bir vadesi olmayanlar için gerçeğe uygun değer fiyatlandırma modelleri veya iskonto edilmiş nakit akış teknikleri kullanılarak değerlendirilmektedir. Gerçeğe uygun değer farkı diğer kapsamlı gelire yansıtılan finansal varlıkların gerçeğe uygun değerlerindeki değişikliklerden kaynaklanan ve menkul kıymetlerin etkin faiz yöntemiyle hesaplanan itfa edilmiş maliyeti ile gerçeğe uygun değeri arasındaki farkı ifade eden gerçekleşmemiş kar veya zararlar özkaynak kalemleri içerisinde "Finansal Varlıklar Değer Artış / Azalış Fonu" hesabı altında gösterilmektedir. Gerçeğe uygun değer farkı diğer kapsamlı gelire yansıtılan finansal varlıklar elden çıkarılmaları durumunda gerçeğe uygun değer uygulaması sonucunda özkaynak hesaplarında oluşan değer, dönem kar/zararına yansıtılmaktadır.

Geri alım ve satım sözleşmeleri

Geri almak kaydıyla satılan menkul kıymetler ("repo") finansal tablolara yansıtılır ve karşı tarafa olan yükümlülük müşterilere borçlar hesabına kaydedilir. Geri satmak kaydıyla alınan menkul kıymetler ("ters repo"), satış ve geri alış fiyatı arasındaki farkın etkin faiz yöntemine göre döneme isabet eden kısmının ters repoların maliyetine eklenmesi suretiyle nakit ve nakit benzerleri hesabına ters repo işlemlerinden alacaklar olarak kaydedilir.

Nakit ve nakit benzerleri

Nakit ve nakit benzeri kalemleri, nakit para, vadesiz mevduat ve satın alım tarihinden itibaren vadeleri 3 ay veya 3 aydan daha az olan, hemen nakde çevrilebilecek olan ve önemli tutarda değer değişikliği riski taşımayan yüksek likiditeye sahip diğer kısa vadeli yatırımlardır.



ATLAS PORTFÖY YÖNETİMİ A.Ş.

30 HAZİRAN 2022 TARİHİNDE SONA EREN HESAP DÖNEMİNE AİT FİNANSAL TABLOLARA İLİŞKİN AÇIKLAYICI NOTLAR

(Tüm tutarlar Türk Lirası ("TL") olarak gösterilmiştir.)

NOT 2 FİNANSAL TABLOLARIN SUNUMUNA İLİŞKİN ESASLAR (Devamı)

2.4. Önemli Muhasebe Politikalarının Özeti (Devamı)

Finansal Yatırımlar (Devamı)

Finansal varlıklar (Devamı)

Finansal varlıklarda değer düşüklüğü / beklenen zarar karşılığı

Her raporlama tarihinde, değer düşüklüğü kapsamındaki finansal aracın kredi riskinde ilk defa finansal tablolara alınmasından bu yana önemli bir artış olup olmadığı değerlendirilir. Bu değerlendirme yapılırken, finansal aracın temerrüt riskinde meydana gelen değişim dikkate alınır. Beklenen zarar karşılığı tahmini tarafsız, olasılıklara göre ağırlıklandırılmış ve geçmiş olaylar, mevcut şartlar ve gelecekteki ekonomik şartlara ilişkin tahminler hakkında desteklenebilir bilgiler içermektedir.

Bir karşılık hesabının kullanılması yoluyla kayıtlı değerinin azaltıldığı ticari alacaklar haricinde bütün finansal varlıklarda, değer düşüklüğü doğrudan ilgili finansal varlığın kayıtlı değerinden düşülür. Ticari alacağın tahsil edilememesi durumunda söz konusu tutar karşılık hesabından düşülerek silinir. Karşılık hesabındaki değişimler dönem kar zararında muhasebeleştirilir. Gerçeğe uygun değer farkı diğer kapsamlı gelire yansıtılan özkaynak araçları haricinde, değer düşüklüğü zararı sonraki dönemde azalır ve azalış değer düşüklüğü zararının muhasebeleştirilmesi sonrasında meydana gelen bir olayla ilişkilendirilebiliyorsa, önceden muhasebeleştirilen değer düşüklüğü zararı değer düşüklüğünün iptal edileceği tarihte, yatırımın değer düşüklüğü hiçbir zaman muhasebeleştirilmemiş olması durumunda ulaşacağı itfa edilmiş maliyet tutarını aşmayacak şekilde gelir tablosunda iptal edilir.

Gerçeğe uygun değer farkı diğer kapsamlı gelire yansıtılan özkaynak araçlarının gerçeğe uygun değerinde değer düşüklüğü sonrasında meydana gelen artış, doğrudan özkaynaklarda muhasebeleştirilir.

Ticari alacaklar ve şüpheli alacak karşılıkları

Şirket'in geleceğe dönük olarak nakit akış beklentisi içinde olmadığı ticari alacakları aktiften silinmektedir.

Finansal tablolarda itfa edilmiş maliyet bedelinden muhasebeleştirilen ve önemli bir finansman bileşeni içermeyen (1 yıldan kısa vadeli olan) ticari alacakların değer düşüklüğü hesaplamaları kapsamında "basitleştirilmiş yaklaşım" uygulanmaktadır. Söz konusu yaklaşım ile, ticari alacakların belirli sebeplerle değer düşüklüğüne uğramadığı durumlarda (gerçekleşmiş değer düşüklüğü zararları haricinde), ticari alacaklara ilişkin zarar karşılıkları "ömür boyu beklenen kredi zararlarına" eşit bir tutardan ölçülmektedir.

Değer düşüklüğü karşılığı ayrılmasını takiben, değer düşüklüğüne uğrayan alacak tutarının tamamının veya bir kısmının tahsil edilmesi durumunda, tahsil edilen tutar ayrılan değer düşüklüğü karşılığından düşülerek esas faaliyetlerden diğer gelirlere kaydedilir.



ATLAS PORTFÖY YÖNETİMİ A.Ş.

30 HAZİRAN 2022 TARİHİNDE SONA EREN HESAP DÖNEMİNE AİT FİNANSAL TABLOLARA İLİŞKİN AÇIKLAYICI NOTLAR

(Tüm tutarlar Türk Lirası ("TL") olarak gösterilmiştir.)

NOT 2 FİNANSAL TABLOLARIN SUNUMUNA İLİŞKİN ESASLAR (Devamı)

2.4. Önemli Muhasebe Politikalarının Özeti (Devamı)

Finansal Yatırımlar (Devamı)

Finansal yükümlülükler

Şirket'in finansal yükümlülükleri ve özkaynak araçları, sözleşmeye bağlı düzenlemelere, finansal bir yükümlülüğün ve özkaynağa dayalı bir aracın tanımlanma esasına göre sınıflandırılır. Şirket'in tüm borçları düşüldükten sonra kalan varlıklarındaki hakkı temsil eden sözleşme özkaynağa dayalı finansal araçtır. Belirli finansal yükümlülükler ve özkaynağa dayalı finansal araçlar için uygulanan muhasebe politikaları aşağıda belirtilmiştir. Finansal yükümlülükler gerçeğe uygun değer farkı kar veya zarara yansıtılan finansal yükümlülükler veya diğer finansal yükümlülükler olarak sınıflandırılır.

Diğer finansal yükümlülükler

Diğer finansal yükümlülükler, başlangıçta işlem maliyetlerinden arındırılmış gerçeğe uygun değerleriyle muhasebeleştirilir.

Diğer finansal yükümlülükler, sonraki dönemlerde etkin faiz oranı üzerinden hesaplanan faiz gideri ile birlikte etkin faiz yöntemi kullanılarak itfa edilmiş maliyet bedelinden muhasebeleştirilir.

Etkin faiz yöntemi, finansal yükümlülüğün itfa edilmiş maliyetlerinin hesaplanması ve ilgili faiz giderinin ilişkili olduğu döneme dağıtılması yöntemidir. Etkin faiz oranı; finansal aracın beklenen ömrü boyunca veya uygun olması halinde daha kısa bir zaman dilimi süresince gelecekte yapılacak tahmini nakit ödemelerini tam olarak ilgili finansal yükümlülüğün net bugünkü değerine indirgeyen orandır.

Vadeli işlem ve opsiyon sözleşmeleri ile türev ürünler

Şirket'in finansal durum tablosu tarihi itibarıyla ağırlıklı olarak vadeli döviz ve Borsa İstanbul Endeksi'ne dayalı kontrat pozisyonlarından oluşan türev işlemleri bulunmaktadır. Alım-satım amaçlı pozisyonların piyasa dalgalanmalarından korunması amacıyla zaman zaman vadeli döviz alım-satımı ve futures işlemlerine başvurulmaktadır. Diğer taraftan alım-satım amaçlı döviz ve menkul kıymete dayalı vadeli işlemler de yapılmakta olup, müşteriler adına yapılan vadeli işlem aracılığı da gerçekleştirilmektedir. Finansal durum tablosu tarihi itibarıyla, türev finansal araçlarla ilgili işlemler alım-satım amacıyla yapılmakta ve gerçeğe uygun değer ile değerlendirilmekte olup, ilgili faiz ve kur farkı tahakkuk esasına göre karar veya zarar tablosuna yansıtılmaktadır.



NOT 2 FİNANSAL TABLOLARIN SUNUMUNA İLİŞKİN ESASLAR (Devamı)

2.4. Önemli Muhasebe Politikalarının Özeti (Devamı)

Finansal Yatırımlar (Devamı)

Finansal yükümlülükler (Devamı)

Nakit akış riskinden korunma

Bir türev aracı kayıtlara alınmış bir varlığı, yükümlülüğü veya kar veya zararı etkileyecek gerçekleşme ihtimali yüksek tahmini işlemle ilgili belirli bir riskin nakit akışlarındaki değişikliklerin riskinden korunma aracı olarak tasarlandığında; türev aracının gerçeğe uygun değerindeki değişikliğin etkin kısmı diğer kapsamlı gelir içerisinde muhasebeleştirilir ve özsermaye altında riskten korunma rezervlerinde gösterilir. Türevin gerçeğe uygun değerindeki etkin olmayan kısım doğrudan kar veya zararda muhasebeleştirilir.

Eğer finansal riskten korunmaya konu kalem finansal olmayan bir varlıkta, özkaynaklar içerisinde birikmiş olan tutar, varlık kayıt altına alınırken varlığın defter değerine dahil edilir. Diğer durumlarda, özkaynaklar içerisinde birikmiş olan tutar, finansal riskten korunmaya konu kalem kar veya zararı etkilediği dönemle aynı dönemde kar veya zarar içerisinde yeniden sınıflandırılır. Eğer finansal riskten korunma aracı artık finansal riskten korunma muhasebesi ile ilgili koşulları sağlamaması, vadesinin dolması veya satılması, sona erdirilmesi veya kullanılması veya işlemten kaldırılması durumunda riskten korunma muhasebesinden ileriye dönük olarak vazgeçilir. Eğer tahmini işlemin gerçekleşmesi artık beklenmiyorsa, özkaynaklar içerisinde muhasebeleştirilmiş bulunan bakiye kar veya zarar içerisinde yeniden sınıflandırılır.

Finansal varlık ve yükümlülüklerin kayda alınması ve çıkarılması

Şirket, finansal varlık veya yükümlülükleri, ilgili finansal araç sözleşmelerine taraf olduğu takdirde finansal durum tablosuna yansıtmaktadır. Şirket finansal varlığın tamamını veya bir kısmını, sadece söz konusu varlıkların konu olduğu sözleşmeden doğan haklar üzerindeki kontrolünü kaybettiği zaman kayıttan çıkarır. Şirket finansal yükümlülükleri ancak sözleşmede tanımlanan yükümlülüğü ortadan kalkar, iptal edilir veya zaman aşımına uğrar ise kayıttan çıkarır.

Ticari Alacaklar ve Borçlar

Bu Şirkette raporlanan alacaklar Şirket'in esas faaliyetler çerçevesinde oluşan ticari alacakları ve kredi alacakları ile borçlarını ifade etmektedir. Şirket'in ticari alacakları, kredi alacakları ve diğer alacakları, ilk kayıt tarihinde gerçeğe uygun değerleri ile kayda alınmaktadır. Kayda alma tarihinden sonraki raporlama dönemlerinde, etkin faiz yöntemi kullanılarak iç verim değeri üzerinden gösterilmişlerdir (Not 6).

Şirket'in ticari alacakları, şüpheli ticari alacak karşılığı düşüldükten sonra indirgenmiş net değerlerini ifade etmektedir. Vadesi gelmiş alacakların tahsil edilemeyeceğine dair somut bir gösterge olması durumunda şüpheli alacak karşılığı ayrılmaktadır. Tahsili tamamen mümkün olmayan alacaklar ise tespit edildikleri durumlarda tamamen kayıtlardan silinirler. Ticari borçlar bilançoda gerçeğe uygun değerlerini yansıtan indirgenmiş maliyet değerleri ile raporlanır. (Not 11).



ATLAS PORTFÖY YÖNETİMİ A.Ş.

30 HAZİRAN 2022 TARİHİNDE SONA EREN HESAP DÖNEMİNE AİT FİNANSAL TABLOLARA İLİŞKİN AÇIKLAYICI NOTLAR

(Tüm tutarlar Türk Lirası ("TL") olarak gösterilmiştir.)

NOT 2 FİNANSAL TABLOLARIN SUNUMUNA İLİŞKİN ESASLAR (Devamı)

2.4. Önemli Muhasebe Politikalarının Özeti (Devamı)

Diğer Alacak ve Borçlar

Ticari alacak ve borç sınıfına girmeyen diğer alacak ve borçlar bu kalemlerde gösterilir. Örneğin, verilen depozito ve teminatlar, ilişkili taraflardan ticari olmayan alacaklar, vergi dairelerinden alacaklar, diğer çeşitli alacaklar, şüpheli diğer alacaklar, vb. Burada tanımlanan herhangi bir borç sınıfına girmeyen diğer borçlar bu kalemde gösterilir. Örneğin; tedarikçi veya müşteri sıfatı taşımayan ilişkili taraflara borçlar, alınan depozito ve teminatlar, kamu otoritelerine borçlar, diğer çeşitli borçlar (Not 12).

Finansal Borçlar

Banka kredileri gibi borçlanma niteliğine sahip finansal yükümlülükler ile Şirket aracılığıyla müşterilere bankalardan kullanılan krediler bu kalemde raporlanmaktadır. Finansal borçlar başlangıçta işlem maliyetlerinden arındırılmış gerçeğe uygun değeri ile muhasebeleştirilir. Daha sonra, etkin faiz yöntemiyle hesaplanan itfa edilmiş maliyetler ile ölçülür.

Diğer Varlık ve Yükümlülükler

Diğer Dönen/Duran Varlıklar

Bilançoda yer alan diğer varlık sınıflarına girmeyen, gelir tahakkukları, iş avansları, personel avansları, devreden KDV, diğer KDV, indirilen KDV, sayım tesellüm noksanları, diğer çeşitli dönen/duran varlıklar gibi hesaplar Diğer Dönen/Duran Varlıklar kaleminde raporlanır (Not 16).

Diğer Kısa/Uzun Vadeli Yükümlülükler

Diğer gider tahakkukları, tecil-terkin edilen KDV, sayım tesellüm fazlaları, diğer çeşitli borç ve yükümlülükler gibi kalemler burada raporlanır (Not 16).

Maddi Duran Varlıklar

Şirket'in, mal ve hizmet üretimi veya arzında kullanılmak üzere, başkalarına kiraya verilmek (gayrimenkuller dışındaki duran varlıklar için) veya idari amaçlar çerçevesinde kullanılmak üzere elde tutulan ve bir dönemden fazla kullanımı öngörülen fiziki kalemleri maliyet modeli çerçevesinde, maliyet değerleriyle ifade edilmektedir.

Maddi duran varlığın maliyet değeri; alış fiyatı, ithalat vergileri ve geri iadesi mümkün olmayan vergiler, maddi duran varlığı kullanıma hazır hale getirmek için yapılan masraflardan oluşmaktadır. Maddi duran varlığın kullanımına başladıktan sonra oluşan tamir ve bakım gibi harcamalar, oluştukları dönemde gider olarak gelir tablosunda raporlanmaktadır. Yapılan harcamalar ilgili maddi varlığa gelecekteki kullanımında ekonomik bir değer artışı sağlıyorsa bu harcamalar varlığın maliyetine eklenmektedir.



ATLAS PORTFÖY YÖNETİMİ A.Ş.

30 HAZİRAN 2022 TARİHİNDE SONA EREN HESAP DÖNEMİNE AİT FİNANSAL TABLOLARA İLİŞKİN AÇIKLAYICI NOTLAR

(Tüm tutarlar Türk Lirası ("TL") olarak gösterilmiştir.)

NOT 2 FİNANSAL TABLOLARIN SUNUMUNA İLİŞKİN ESASLAR (Devamı)

2.4. Önemli Muhasebe Politikalarının Özeti (Devamı)

Maddi Duran Varlıklar (Devamı)

Amortisman tabi varlıklar, Şirket Yönetimi tarafından belirlenen faydalı ömürleri temel alınarak hesaplanan oranlarla doğrusal amortisman yöntemine göre amortisman tabi tutulmaktadır.

Amortisman süreleri aşağıdaki gibidir:

	%
Döşeme ve Demirbaşlar	7-25
Diğer Maddi Duran Varlıklar	20

Ekonomik ömür ve amortisman metodu düzenli olarak gözden geçirilmekte, buna bağlı olarak metodun ve amortisman süresinin ilgili varlıktan edinilecek ekonomik faydaları ile paralel olup olmadığına bakılmaktadır ve gerektiğinde düzeltme işlemi yapılmaktadır (Not 19).

Maddi Olmayan Duran Varlıklar

Şirket'in maddi olmayan duran varlıkları, satın alma maliyeti değerinden, birikmiş itfa ve tükenme payları ile kalıcı değer kayıpları düşülmüş olarak gösterilmektedir. Satın alınan maddi olmayan duran varlıklar, özellikle yazılımlar, 3-5 yıllık faydalı ömürleri üzerinden doğrusal amortisman yöntemi kullanılarak itfa edilir (Not 20). Maddi olmayan duran varlıklara ait itfa payı giderleri gelir tablosunda genel yönetim giderleri içinde gösterilir.

	%
Diğer Maddi Olmayan Duran Varlıklar	6-33

Bir işletmenin satın alınması ile ilgili katlanılan satın alma maliyeti, iktisap edilen işletmenin satın alma tarihindeki tanımlanabilir varlık, yükümlülük ve şarta bağlı yükümlülüklerine dağıtılır. Satın alma maliyeti ile iktisap edilen işletmenin tanımlanabilir varlık, yükümlülük ve şarta bağlı yükümlülüklerinin makul değeri arasındaki fark şerefiye olarak finansal tablolarda muhasebeleştirilir. İşletme birleşmelerinde satın alınan işletmenin finansal tablolarında yer almayan varlıklar (taşınabilir finansal zararlar gibi), maddi olmayan varlıklar (marka değeri gibi) ve/veya şarta bağlı yükümlülükler makul değerleri ile finansal tablolara yansıtılır. Satın alınan Şirket'in finansal tablolarında yer alan şerefiye tutarları tanımlanabilir varlık olarak değerlendirilmez.



ATLAS PORTFÖY YÖNETİMİ A.Ş.

30 HAZİRAN 2022 TARİHİNDE SONA EREN HESAP DÖNEMİNE AİT FİNANSAL TABLOLARA İLİŞKİN AÇIKLAYICI NOTLAR

(Tüm tutarlar Türk Lirası ("TL") olarak gösterilmiştir.)

NOT 2 FİNANSAL TABLOLARIN SUNUMUNA İLİŞKİN ESASLAR (Devamı)

2.4. Önemli Muhasebe Politikalarının Özeti (Devamı)

Varlıklarda Değer Düşüklüğü

Şirket, her bir bilanço tarihinde, bir varlığa ilişkin değer kaybının olduğuna dair herhangi bir gösterge olup olmadığını değerlendirir. Eğer böyle bir gösterge mevcutsa, o varlığın geri kazanılabilir tutarı tahmin edilir. Eğer söz konusu varlığın veya o varlığa ait nakit üreten herhangi bir biriminin kayıtlı değeri, kullanım veya satış yoluyla geri kazanılacak tutarından yüksekse değer düşüklüğü meydana gelmiştir. Geri kazanılabilir tutar varlığın net satış fiyatı ile kullanım değerinden yüksek olanı seçilerek bulunur. Kullanım değeri, bir varlığın sürekli kullanımından ve faydalı ömrü sonunda elden çıkarılmasından elde edilmesi beklenen nakit akışlarının tahmin edilen bugünkü değeridir. Değer düşüklüğü kayıpları gelir tablosunda muhasebeleştirilir.

Bir alacakta oluşan değer düşüklüğü kaybı, o varlığın geri kazanılabilir tutarındaki müteakip artışın, değer düşüklüğünün kayıtlara alınmalarını izleyen dönemlerde ortaya çıkan bir olayla ilişkilendirilebilmesi durumunda geri çevrilir. Diğer varlıklarda oluşan değer düşüklüğü kaybı, geri kazanılabilir tutar belirlenirken kullanılan tahminlerde bir değişiklik olduğu takdirde geri çevrilir. Değer düşüklüğü kaybının iptali nedeniyle varlığın kayıtlı değerinde meydana gelen artış, önceki yıllarda hiç değer düşüklüğü kaybının finansal tablolara alınmamış olması halinde belirlenmiş olacak kayıtlı değeri (amortismanına tabi tutulduktan sonra kalan net tutar) aşmamalıdır.

Borçlanma Maliyetleri ve Alınan Krediler

Alınan kredilerin vadeleri bilanço tarihinden itibaren 12 aydan kısa ise, kısa vadeli yükümlülükler içerisinde, 12 aydan fazla ise uzun vadeli yükümlülükler içerisinde gösterilmektedir. Krediler, alındıkları tarihlerde, alınan kredi tutarından işlem masrafları çıkartıldıktan sonraki gerçeğe uygun değerleriyle kaydedilir. Krediler, sonradan etkin faiz yöntemi kullanılarak iskonto edilmiş maliyet değeri üzerinden belirtilir. İşlem masrafları düşüldükten sonra kalan tutar ile iskonto edilmiş maliyet değeri arasındaki fark, gelir tablosuna kredi dönemi süresince finansman maliyeti olarak yansıtılır. Kredilerden kaynaklanan finansman maliyeti, oluştuğunda gelir tablosuna kaydedilir.



ATLAS PORTFÖY YÖNETİMİ A.Ş.

30 HAZİRAN 2022 TARİHİNDE SONA EREN HESAP DÖNEMİNE AİT FİNANSAL TABLOLARA İLİŞKİN AÇIKLAYICI NOTLAR

(Tüm tutarlar Türk Lirası ("TL") olarak gösterilmiştir.)

NOT 2 FİNANSAL TABLOLARIN SUNUMUNA İLİŞKİN ESASLAR (Devamı)

2.4. Önemli Muhasebe Politikalarının Özeti (Devamı)

Kiralamalar

Kiracı durumunda Şirket

Şirket, sözleşmenin başlangıcında bir sözleşmenin kiralama sözleşmesi olması ya da kiralama şartlarını içermesi durumunu değerlendirir. Şirket, kısa vadeli kiralamalar (12 ay veya daha az süreli kira dönemi bulunan kiralamalar) ve düşük değerli varlıkların kiralaması haricinde kiracısı olduğu tüm kira sözleşmelerine ilişkin kullanım hakkı varlığı ve ilgili kiralama yükümlülüğünü muhasebeleştirir. Kiralanan varlıklardan elde edilen ekonomik faydalarının kullanıldığı zamanlama yapısını daha iyi yansıtan başka bir sistematik temelin bulunmaması durumunda bu kiralamalar için Şirket, kira ödemelerini kira dönemi boyunca doğrusal yöntem ile faaliyet gideri olarak muhasebeleştirir.

İlk muhasebeleştirmede kiralama yükümlülükleri, sözleşme başlangıç tarihinde ödenmemiş olan kira ödemelerinin kiralama oranında iskonto edilip bugünkü değeri üzerinden muhasebeleştirilir. Bu oranı önceden belirtilmemiş olması halinde Şirket, kendi tespit edeceği alternatif borçlanma faiz oranını kullanır.

Kiralama yükümlülüğünün ölçümüne dâhil edilen kira ödemeleri aşağıdakilerden oluşur:

- sabit kira ödemelerinden (özü itibarıyla sabit ödemeler) her türlü kiralama teşviklerinin düşülmesiyle elde edilen tutar;
- bir endeks ya da orana bağlı olan, ilk ölçümü kiralamanın fiilen başladığı tarihte bir endeks veya oran kullanılarak yapılan değişken kira ödemeleri;
- kiracı tarafından kalıntı değer teminatları altında ödenmesi beklenen borç tutarı;
- kiracının ödeme seçeneklerini makul bir şekilde uygulayacağı durumlarda ödeme seçeneklerinin uygulama fiyatı ve
- kiralama döneminde kiralama iptal hakkının bulunması halinde kiralama iptalinin ceza ödemesi.

Kiralama yükümlülüğü, finansal durum tablolarında ayrı bir kalem olarak sunulmaktadır. Kiralama yükümlülükleri sonradan kiralama yükümlülüğü üzerindeki faizin yansıtılması için net defter değeri artırılarak (etkin faiz yöntemini kullanarak) ve yapılan kira ödemesini yansıtmak için net defter değeri azaltılarak ölçülür. Şirket, aşağıdaki durumlarda kira yükümlülüğünü yeniden ölçer (ve ilgili kullanım hakkı varlığı üzerinde uygun değişiklikleri yapar):

- Kiralama dönemi veya bir satın alma seçeneğinin uygulanmasının değerlendirilmesinde değişiklik meydana geldiğinde revize iskonto oranı kullanılarak revize kira ödemeleri iskonto edilerek kiralama yükümlülüğü yeniden ölçüldüğünde.
- Endeks, oran üzerindeki değişiklikler veya taahhüt edilen kalıntı değerdeki beklenen ödeme değişikliği nedeniyle kira ödemelerinde değişiklik meydana geldiğinde ilk iskonto oranı kullanılarak yeniden düzenlenmiş kira ödemelerinin iskonto edilip kiralama yükümlülüğü yeniden ölçüldüğünde (kira ödemelerindeki değişiklik değişken faiz oranındaki değişiklikten kaynaklanıyorsa revize iskonto oranı kullanılır).
- Bir kiralama sözleşmesi değiştirildiğinde ve kiralama değişikliği ayrı bir kiralama olarak muhasebeleştirilmediğinde revize iskonto oranı kullanılarak revize kira ödemeleri iskonto edilip kiralama yükümlülüğü yeniden düzenlenir.



ATLAS PORTFÖY YÖNETİMİ A.Ş.

30 HAZİRAN 2022 TARİHİNDE SONA EREN HESAP DÖNEMİNE AİT FİNANSAL TABLOLARA İLİŞKİN AÇIKLAYICI NOTLAR

(Tüm tutarlar Türk Lirası (“TL”) olarak gösterilmiştir.)

NOT 2 FİNANSAL TABLOLARIN SUNUMUNA İLİŞKİN ESASLAR (Devamı)

2.4. Önemli Muhasebe Politikalarının Özeti (Devamı)

Kiralamalar (Devamı)

Şirket, finansal tablolarda sunulan dönemler boyunca bu tür bir değişiklik yapmamıştır.

Kullanım hakkı varlıkları, karşılık gelen kiralama yükümlülüğünün, kiralamanın fiilen başladığı tarihte veya öncesinde yapılan kira ödemelerinin ve diğer doğrudan başlangıç maliyetlerinin ilk ölçümünü kapsar. Bu varlıklar sonradan birikmiş amortisman ve değer düşüklüğü zararları düşülerek maliyet değerinden ölçülmektedir.

Kullanım hakkı varlıkları, ana varlığın kiralama süresi ve faydalı ömründen kısa olanına göre amortismanına tabi tutulur. Kiralamada ana varlığın sahipliği devredildiğinde ya da kullanım hakkı varlığının maliyetine göre Şirket, bir satın alma seçeneğini uygulamayı planladığında ilişkili kullanım hakkı varlığı, ana varlığın faydalı ömrü üzerinden amortismanına tabi tutulur. Amortisman, kiralamanın fiilen başladığı tarihte başlar.

Kullanım hakkı varlıkları, finansal durum tablosunda ayrı bir kaleme sunulur.

Şirket, kullanım hakkı varlıklarının değer düşüklüğüne uğrayıp uğramadığını belirlemek için TMS 36 standardını uygular ve tüm belirlenen değer düşüklüğü zararlarını, ‘Maddi Duran Varlıklar’ politikasında belirtildiği üzere muhasebeleştirir.

Kolaylaştırıcı uygulama olarak, TFRS 16 bir kiracıya, kirayla ilişkili olmayan kalemleri ayrı sunmaması ve tüm kiralamaları ve kirayla ilişkili olmayan kalemleri tek bir kiralama sözleşmesi olarak muhasebeleştirilmesi konusunda izin vermektedir. Şirket, bu kolaylaştırıcı uygulamayı kullanmamıştır.

Hisse Başına Kazanç

Cari döneme ait hisse başına kazanç hesaplaması, net dönem karından veya zararından adi hisse senedi sahiplerine isabet eden kısmın, dönem içindeki ağırlıklı ortalama adi hisse senedi sayısına bölünmesiyle hesaplanır. Dönem içinde ortakların elinde bulunan ağırlıklı ortalama adi hisse senedi sayısı, dönem başındaki adi hisse senedi sayısı ve dönem içinde ihraç edilen hisse senedi sayısının bir zaman ağırlıklı faktör ile çarpılarak toplanması sonucu bulunan hisse senedi sayısıdır. Türkiye’de şirketler, sermayelerini, hissedarlarına geçmiş yıl karlarından dağıttıkları “bedelsiz hisse” yolu ile arttırabilmektedirler. Bu tip bedelsiz hisse dağıtımları, hisse başına kazanç hesaplamalarında, ihraç edilmiş hisse gibi değerlendirilir. Buna göre, bu hesaplamalarda kullanılan ağırlıklı ortalama hisse sayısı, söz konusu hisse senedi dağıtımlarının geçmişe dönük etkileri de dikkate alınarak bulunmuştur. (Not 35)

Bilanço Tarihinden Sonraki Olaylar

Şirket’in bilanço tarihinden sonra ortaya çıkan ve bilanço tarihindeki durumunu etkileyebilecek düzeltme gerektiren olaylar mali tablolara yansıtılmaktadır. Düzeltme gerektirmeyen olaylar sadece dipnotlarda açıklanmaktadır. 30 Haziran 2022 ve 31 Aralık 2021 itibarıyla bu madde kapsamında düzeltme gerektiren olay bulunmamaktadır. (Not 38).



ATLAS PORTFÖY YÖNETİMİ A.Ş.

30 HAZİRAN 2022 TARİHİNDE SONA EREN HESAP DÖNEMİNE AİT FİNANSAL TABLOLARA İLİŞKİN AÇIKLAYICI NOTLAR

(Tüm tutarlar Türk Lirası ("TL") olarak gösterilmiştir.)

NOT 2 FİNANSAL TABLOLARIN SUNUMUNA İLİŞKİN ESASLAR (Devamı)

2.4. Önemli Muhasebe Politikalarının Özeti (Devamı)

Karşılıklar, Şarta Bağlı Yükümlülükler ve Şarta Bağlı Varlıklar

Karşılıklar ancak Şirket'in, geçmişteki işlemlerinin sonucunda mevcut hukuki veya geçerli bir yükümlülüğünün bulunması ve yükümlülüğün yerine getirilmesi için kaynakların dışı akmasının gerekli olabileceği ve tutar için güvenilir bir tahminin yapılabileceği durumlarda ayrılır. Şirket'in 30 Haziran 2022 ve 31 Aralık 2021 itibarıyla bu madde kapsamında ayrılmış karşılıkları bulunmamaktadır. (Not 25)

Şarta bağlı varlıklar ve yükümlülükler mali tablolara yansıtılmamış olup, bilanço dışı yükümlülük ya da varlık olarak sınıflandırılmıştır. Şarta bağlı yükümlülükler, kaynakların işletmeden çıkma ihtimalinin olduğu durumları, şarta bağlı varlıklar ise ekonomik faydanın işletmeye gireceğinin mümkün olduğu durumları ifade etmektedir.

İlişkili Taraflar

İlişkili taraflar, finansal tablolarını hazırlayan işletmeyle (raporlayan işletme) ilişkili olan kişi veya işletmedir.

Bir kişi veya bu kişinin yakın ailesinin bir üyesi, aşağıdaki durumlarda raporlayan işletmeyle ilişkili sayılır: Söz konusu kişinin,

- (i) raporlayan işletme üzerinde kontrol veya müşterek kontrol gücüne sahip olması durumunda,
- (ii) raporlayan işletme üzerinde önemli etkiye sahip olması durumunda,
- (iii) raporlayan işletmenin veya raporlayan işletmenin bir ana ortaklığının kilit yönetici personelinin bir üyesi olması durumunda.

Aşağıdaki koşullardan herhangi birinin mevcut olması halinde işletme raporlayan işletme ile ilişkili sayılır:

(i) İşletme ve raporlayan işletmenin aynı grubun üyesi olması halinde (yani her bir ana ortaklık, bağlı ortaklık ve diğer bağlı ortaklık diğerleri ile ilişkilidir).

(ii) İşletmenin, diğer işletmenin (veya diğer işletmenin de üyesi olduğu bir grubun üyesinin) iştiraki ya da iş ortaklığı olması halinde.

(iii) Her iki işletmenin de aynı bir üçüncü tarafın iş ortaklığı olması halinde.

(iv) İşletmelerden birinin üçüncü bir işletmenin iş ortaklığı olması ve diğer işletmenin söz konusu üçüncü işletmenin iştiraki olması halinde.

(v) İşletmenin, raporlayan işletmenin ya da raporlayan işletmeyle ilişkili olan bir işletmenin çalışanlarına ilişkin olarak işten ayrılma sonrasında sağlanan fayda plânlarının olması halinde. Raporlayan işletmenin kendisinin böyle bir planının olması halinde, sponsor olan işverenler de raporlayan işletme ile ilişkilidir.

(vi) İşletmenin (a) maddesinde tanımlanan bir kişi tarafından kontrol veya müştereken kontrol edilmesi halinde.

(vii) (a) maddesinin (i) bendinde tanımlanan bir kişinin işletme üzerinde önemli etkisinin bulunması veya söz konusu işletmenin (ya da bu işletmenin ana ortaklığının) kilit yönetici personelinin bir üyesi olması halinde. İlişkili tarafla yapılan işlem raporlayan işletme ile ilişkili bir taraf arasında kaynakların, hizmetlerin ya da yükümlülüklerin, bir bedel karşılığı olup olmadığına bakılmaksızın transferidir.



ATLAS PORTFÖY YÖNETİMİ A.Ş.

30 HAZİRAN 2022 TARİHİNDE SONA EREN HESAP DÖNEMİNE AİT FİNANSAL TABLOLARA İLİŞKİN AÇIKLAYICI NOTLAR

(Tüm tutarlar Türk Lirası ("TL") olarak gösterilmiştir.)

NOT 2 FİNANSAL TABLOLARIN SUNUMUNA İLİŞKİN ESASLAR (Devamı)

2.4. Önemli Muhasebe Politikalarının Özeti (Devamı)

Kurum Kazancı Üzerinden Hesaplanan Vergiler

Kurumlar vergisi: Kurumlar vergisi Vergi Usul Kanunu hükümlerine göre hesaplanmakta olup, bu vergi dışındaki vergi giderleri faaliyet giderleri içerisinde muhasebeleştirilmektedir (Not 24).

Cari vergi varlıklarıyla cari vergi yükümlülüklerini mahsup etme ile ilgili yasal bir hakkın olması veya söz konusu varlık ve yükümlülüklerin aynı vergi mercii tarafından toplanan gelir vergisiyle ilişkilendirilmesi durumunda mahsup edilir.

Ertelenmiş vergi: Ertelenmiş vergi, varlık ve yükümlülüklerin finansal tablolarda yer alan kayıtlı değerleri ile vergi değerleri arasındaki geçici farklar üzerinden hesaplanır. Ertelenmiş vergi hesaplanmasında yürürlükteki vergi mevzuatı uyarınca raporlama dönemi sonu itibarıyla geçerli bulunan vergi oranları kullanılır (Not 24).

Önemli geçici farklar, finansal yatırımların değerlemesinden, sabit kıymet amortisman düzeltmelerinden, kıdem tazminatı karşılığında, şüpheli alacak karşılıklarından ve kullanım hakkı varlıklarına ilişkin düzeltmelerden doğmaktadır. Ertelenmiş vergi yükümlülüğü vergilendirilebilir geçici farkların tümü için hesaplanırken, indirilebilir geçici farklardan oluşan ertelenmiş vergi varlıkları, gelecekte vergiye tabi kar elde etmek suretiyle bu farklardan yararlanmanın kuvvetle muhtemel olması şartıyla hesaplanmaktadır. Aynı ülkenin vergi mevzuatına tabi olmak şartıyla ve cari vergi varlıklarının cari vergi yükümlülüklerinden mahsup edilmesi konusunda yasal olarak uygulanabilir bir hakkın bulunması durumundan ertelenmiş vergi varlıkları ve ertelenmiş vergi yükümlülükleri, karşılıklı olarak birbirinden mahsup edilir.

Çalışanlara Sağlanan Faydalara İlişkin Karşılıklar

Kıdem tazminatı karşılıkları: Şirket personelinin Türk İş Kanunu uyarınca emekliye ayrılmasından doğacak gelecekteki olası yükümlülüklerinin tahmini toplam karşılığının, bugünkü değerini ifade etmek suretiyle hesaplanmaktadır. (Not 21).

İzin karşılıkları: Şirket çalışanlarının bilanço tarihleri itibarıyla hak kazandıkları ancak henüz kullanılmayan izinleri için karşılık hesaplanarak ilişikteki finansal tablolara yansıtılmıştır. (Not 21).

Netleştirme/Mahsup

İçerik ve/veya tutar itibarıyla önemlilik arz eden kalemler, finansal tablolarda ayrı gösterilir. Önemlilik arz etmeyen tutarlar, esasları ve işlevleri açısından birbirine benzeyen kalemler itibarıyla toplanarak gösterilir. İşlem ve olayların özünün mahsubu gerekli kılması sonucunda, bu işlem ve olayların net tutarları üzerinden gösterilmesi veya varlıkların değer düşüklüğü indirildikten sonraki tutarları üzerinden izlenmesi, mahsup edilmeme kuralının ihlali olarak değerlendirilmez.



ATLAS PORTFÖY YÖNETİMİ A.Ş.

30 HAZİRAN 2022 TARİHİNDE SONA EREN HESAP DÖNEMİNE AİT FİNANSAL TABLOLARA İLİŞKİN AÇIKLAYICI NOTLAR

(Tüm tutarlar Türk Lirası ("TL") olarak gösterilmiştir.)

NOT 2 FİNANSAL TABLOLARIN SUNUMUNA İLİŞKİN ESASLAR (Devamı)

2.4. Önemli Muhasebe Politikalarının Özeti (Devamı)

Önemli Muhasebe Değerlendirme, Tahmin ve Varsayımları

Muhasebe politikalarında yapılan önemli değişiklikler ve tespit edilen önemli muhasebe hataları geriye dönük olarak uygulanır ve önceki dönem mali tabloları yeniden düzenlenir. Muhasebe tahminlerindeki değişiklikler, yalnızca bir döneme ilişkin ise, değişikliğin yapıldığı cari dönemde, gelecek dönemlere ilişkin ise, gelecek dönemleri kapsayacak şekilde, ileriye yönelik olarak uygulanır.

Finansal tabloların Seri: II, No: 14.1 sayılı "Sermaye Piyasasında Finansal Raporlamaya İlişkin Esaslar Tebliği"ne uygun olarak hazırlanması, yönetimin, politikaların uygulanması ve raporlanan varlık, yükümlülük, gelir ve gider tutarlarını etkileyen kararlar, tahminler ve varsayımlar yapmasını gerektirmektedir. Gerçekleşen sonuçlar bu tahminlerden farklılık gösterebilir. Tahminler ve tahminlerin temelini teşkil eden varsayımlar sürekli olarak gözden geçirilmektedir. Muhasebe tahminlerindeki güncellemeler, güncellenmenin yapıldığı dönemde ve bu güncellemelerden etkilenen müteakip dönemlerde kayıtlara alınır. Tahminlerin kullanıldığı başlıca notlar aşağıdaki gibidir:

- Maddi duran varlıklar
- Maddi olmayan duran varlıklar
- Çalışanlara sağlanan faydalara ilişkin karşılıklar
- Vergi varlık ve yükümlülükleri
- Finansal araçlar

Yabancı Para Cinsinden İşlemler

Yıl içinde gerçekleşen yabancı paraya bağlı işlemler, işlem tarihindeki T.C Merkez Bankası tarafından ilan edilen döviz kurları kullanılarak Türk Lirası'na çevrilmiştir. Bilançoda yer alan yabancı paraya bağlı varlıklar ve borçlar bilanço tarihindeki Türkiye Cumhuriyet Merkez Bankası (TCMB) döviz kurları kullanılarak türk lirasına çevrilmiş olup bu işlemlerden doğan kur farkı gelir ve giderleri gelir tablosuna dahil edilmiştir. 30 Haziran 2022 ve 31 Aralık 2021 tarihleri itibarıyla TCMB tarafından açıklanan kurlar aşağıdaki gibidir.

Döviz Cinsi	30 Haziran 2022	31 Aralık 2021
ABD Doları (USD)	16,6690	12,9775
Avro (Euro)	17,5221	14,6823

NOT 3 İŞLETME BİRLEŞMELERİ

Yoktur. (31 Aralık 2021: Yoktur.)

NOT 4 DİĞER İŞLETMELERDEKİ PAYLAR

Yoktur. (31 Aralık 2021: Yoktur.)



ATLAS PORTFÖY YÖNETİMİ A.Ş.

30 HAZİRAN 2022 TARİHİNDE SONA EREN HESAP DÖNEMİNE AİT FİNANSAL TABLOLARA İLİŞKİN AÇIKLAYICI NOTLAR

(Tüm tutarlar Türk Lirası ("TL") olarak gösterilmiştir.)

NOT 5 BÖLÜMLERE GÖRE RAPORLAMA

Şirket'in TFRS 8'e göre tek bir raporlanabilir bölümü bulunmaktadır. Şirket'in faaliyetlere ilişkin karar almaya yetkili mercii, Yönetim Kurulu'nun kararları doğrultusunda, Yönetim Kurulu Başkanı ile Yönetim Kurulu Üyeleri olup, Şirket'e kaynak tahsisi, faaliyetlere ilişkin karar alma ve Şirket'in performansının değerlendirilmesi işlevlerinde bulunmaktadır.

	1 Ocak – 30 Haziran 2022	1 Ocak – 30 Haziran 2021	1 Nisan – 30 Haziran 2022	1 Nisan – 30 Haziran 2021
Hasılat	15.161.145	2.365.071	8.689.170	1.299.520
Satış Gelirleri	12.106.592	2.152	6.984.588	1.189
Pay ve Geçici İlmühaber Satışları	2.913.873	--	1.407.478	--
Yatırım Fonu Satışları	9.192.719	--	5.577.110	--
Temettü Gelirleri	--	2.152	--	1.189
Hizmet Satışları	3.054.553	2.362.919	1.704.582	1.298.331
Pay Alım/Satım Aracılık Komisyonları	--	905.254	--	470.212
Yatırım Fonu Yönetim Komisyonları	2.413.160	1.170.225	1.345.634	705.328
Portföy Yönetim Komisyonları	615.273	287.440	358.057	122.791
Diğer Komisyonlar ve Gelirler	26.120	--	891	--
Satışların Maliyeti (-)	(11.739.426)	--	(6.827.474)	--
Pay ve İlmühaber Alışları	(11.739.426)	--	(6.827.474)	--
BRÜT KAR/ZARAR	3.421.719	2.365.071	1.861.696	1.299.520
Genel Yönetim Giderleri (-)	(3.335.747)	(1.644.831)	(1.854.073)	(829.382)
Esas Faaliyetlerden Diğer Gelirler	--	25.602	--	12.465
Esas Faaliyetlerden Diğer Giderler (-)	--	(127.169)	--	21.601
ESAS FAALİYET KARI/ZARARI	85.972	618.673	7.623	504.204
Finansman Gelirleri	1.002.250	4.876	572.406	1.368
Finansman Giderleri (-)	(76.842)	(4.213)	(25.319)	(3.279)
SÜRDÜRÜLEN FAALİYETLER VERGİ ÖNCESİ KARI/ZARARI	1.011.380	619.336	554.710	502.293
Sürdürülen Faaliyetler Vergi Gideri/Geliri	(245.798)	(138.849)	(141.392)	(91.846)
Dönem Vergi Gideri/Geliri	(294.152)	(208.842)	(150.843)	(147.460)
Ertelenmiş Vergi Gideri/Geliri	48.354	69.993	9.451	55.614
SÜRDÜRÜLEN FAALİYETLER DÖNEM KARI/ZARARI	765.582	480.487	413.318	410.447
DÖNEM KARI/ZARARI	765.582	480.487	413.318	410.447



ATLAS PORTFÖY YÖNETİMİ A.Ş.

30 HAZİRAN 2022 TARİHİNDE SONA EREN HESAP DÖNEMİNE AİT FİNANSAL TABLOLARA İLİŞKİN
AÇIKLAYICI NOTLAR

(Tüm tutarlar Türk Lirası ("TL") olarak gösterilmiştir.)

NOT 6 İLİŞKİLİ TARAF AÇIKLAMALARI**İlişkili Taraflardan Kısa Vadeli Ticari Alacaklar**

Yoktur. (31 Aralık 2021: Yoktur.)

İlişkili Taraflara Kısa Vadeli Ticari Borçlar

	30 Haziran 2022	31 Aralık 2021
Altınbaş Holding A.Ş.	4.420	---

İlişkili Taraflara Kısa Vadeli Diğer Borçlar

Yoktur. (31 Aralık 2021: Yoktur.)

İlişkili Taraflara Peşin Ödenmiş Giderler

Yoktur. (31 Aralık 2021: Yoktur.)

İlişkili Taraflardan Ertelenmiş Gelirler

Yoktur. (31 Aralık 2021: Yoktur.)

İlişkili taraflardan elde edilen gelir ve giderler

Şirket, kurucusu olduğu ve yönettiği fonlardan elde ettiği komisyon gelirleri aşağıdaki gibidir.

	30 Haziran 2022	31 Aralık 2021
Komisyon gelirleri	1.309.359	3.679.255

Kilit yönetici personeline sağlanan faydalar:

Yönetim Kurulu üyeleri ile yöneticilere cari dönemde yapılan ödeme tutarları aşağıdaki gibidir:

	30 Haziran 2022	31 Aralık 2021
Yönetim kurulu başkan ve üyeleriyle genel müdür, genel koordinatör, genel müdür yardımcıları gibi üst yöneticiler	586.098	1.169.298



ATLAS PORTFÖY YÖNETİMİ A.Ş.30 HAZİRAN 2022 TARİHİNDE SONA EREN HESAP DÖNEMİNE AİT FİNANSAL TABLOLARA İLİŞKİN
AÇIKLAYICI NOTLAR

(Tüm tutarlar Türk Lirası ("TL") olarak gösterilmiştir.)

NOT 7 NAKİT VE NAKİT BENZERLERİ

	30 Haziran 2022	31 Aralık 2021
Kasa	14.734	3.855
Bankalar	18.284	2.699.093
Vadeli Mevduat	--	2.151.236
Vadesiz Mevduat	18.284	547.857
TOPLAM	33.018	2.702.948

NOT 8 FİNANSAL YATIRIMLAR**Kısa Vadeli Finansal Yatırımlar**

Şirket'in kısa vadeli finansal yatırımları, gerçeğe uygun değer farkı kar veya zarara yansıtılan finansal varlıklar olarak sınıflandırılmış olup, detayı aşağıdaki gibidir:

	30 Haziran 2022	31 Aralık 2021
Gerçeğe Uygun Değer Farkları Kar/Zarara Yansıtılan Finansal Varlıklar		
Hisse Senetleri	551.331	339.776
Özel Kesim Tahvilleri	10.850.213	6.541.761
Yatırım Fonları	--	1.109.045
TOPLAM	11.401.544	7.990.582

Hisse Senetleri	30 Haziran 2022		30 Haziran 2022
	Nominal	Birim Fiyat	Değerlenmiş Tutar
TUPRS	1.500,00	264,50	396.750
ISGYO	0,73	14,23	10
ISMEN	0,58	19,07	11
KRVGD	16.000	9,66	154.560
TOPLAM			551.331

Finansman Bonosu	30 Haziran 2022		30 Haziran 2022	
	Nominal	Vade	Birim Fiyat	Değerlenmiş Tutar
TRFTAMF92221	700.000	16.09.2022	0,94	659.544
TRDYVKS12326	350.000	12.01.2023	1,06	369.500
TRFSRMDK2213	6.400.000	04.11.2022	0,92	5.902.892
TRFSUMF72215	2.200.000	27.07.2022	0,98	2.163.554
TRFTPFC82213	700.000	22.08.2022	0,97	676.243
TRFSRMD72232	1.100.000	29.07.2022	0,98	1.078.480
TOPLAM				10.850.213



ATLAS PORTFÖY YÖNETİMİ A.Ş.

30 HAZİRAN 2022 TARİHİNDE SONA EREN HESAP DÖNEMİNE AİT FİNANSAL TABLOLARA İLİŞKİN AÇIKLAYICI NOTLAR

(Tüm tutarlar Türk Lirası ("TL") olarak gösterilmiştir.)

NOT 8 FİNANSAL YATIRIMLAR (Devamı)**Uzun Vadeli Finansal Yatırımlar**

Yoktur. (31 Aralık 2021: Yoktur.)

NOT 9 KISA VE UZUN VADELİ BORÇLANMALAR

Yoktur. (31 Aralık 2021: Yoktur.)

NOT 10 KULLANIM HAKKI VARLIKLARI VE KİRALAMA YÜKÜMLÜLÜKLERİ

Kullanım Hakkı Varlıkları	30 Haziran 2022	31 Aralık 2021
Kullanım Hakkı Varlıkları	162.784	--
Birikmiş Amortisman	(29.508)	--
TOPLAM	133.276	--

	2021	2020
1 Ocak tarihi itibarıyla kayıtlara alınan	--	--
Varlık girişi	162.784	--
Varlık çıkışı	--	--
Faiz gideri	8.628	--
Kur farkı gideri	--	--
Ödenen kira	(34.692)	--
TOPLAM	136.720	--


Kiralama Yükümlülükleri	30 Haziran 2022	31 Aralık 2021
Kısa Vadeli Kiralama Yükümlülükleri	26.064	--
Uzun Vadeli Kiralama Yükümlülükleri	110.656	--
TOPLAM	136.720	--

NOT 11 TİCARİ ALACAK VE BORÇLAR**Kısa Vadeli Ticari Alacaklar**

Yoktur. (31 Aralık 2021: Yoktur.)

Kısa Vadeli Ticari Borçlar

	30 Haziran 2022	31 Aralık 2021
İlişkili Taraflara Kısa Vadeli Ticari Borçlar	4.420	--
<i>Altınbaş Holding A.Ş.</i>	<i>4.420</i>	<i>--</i>
İlişkili Olmayan Taraflara Kısa Vadeli Ticari Borçlar	136.125	24.861
<i>Diğer Ticari Borçlar</i>	<i>136.125</i>	<i>24.861</i>
TOPLAM	140.545	24.861



ATLAS PORTFÖY YÖNETİMİ A.Ş.30 HAZİRAN 2022 TARİHİNDE SONA EREN HESAP DÖNEMİNE AİT FİNANSAL TABLOLARA İLİŞKİN
AÇIKLAYICI NOTLAR

(Tüm tutarlar Türk Lirası ("TL") olarak gösterilmiştir.)

NOT 12 DİĞER ALACAK VE BORÇLAR**Kısa Vadeli Diğer Alacaklar**

	30 Haziran 2022	31 Aralık 2021
Verilen Depozito ve Teminatlar	4.669	4.669
Diğer Alacaklar	24.434	16.540
Vadeli İşlem ve Opsiyon Sözleşmenin Takas Merkezleri (Portföy)	--	66.707
TOPLAM	29.103	87.916

Uzun Vadeli Diğer Alacaklar

Yoktur. (31 Aralık 2021: Yoktur.)

Kısa Vadeli Diğer Borçlar

	30 Haziran 2022	31 Aralık 2021
Ödenecek Vergi ve Harçlar	317.419	37.022
Diğer Borçlar	76.280	86.423
TOPLAM	393.699	123.445

NOT 13 TÜREV ARAÇLAR

Türev Araçlar Aktif	30 Haziran 2022	31 Aralık 2021
Portföy Türev Araçlar	324	--

NOT 14 STOKLAR

Yoktur. (31 Aralık 2021: Yoktur.)

NOT 15 PEŞİN ÖDENMİŞ GİDERLER**Kısa Vadeli Peşin Ödenmiş Giderler**

	30 Haziran 2022	31 Aralık 2021
Gelecek Aylara Ait Giderler	164.205	

Uzun Vadeli Peşin Ödenmiş Giderler

	30 Haziran 2022	31 Aralık 2021
Gelecek Yıllara Ait Giderler	17.068	46.698

NOT 16 DİĞER DÖNEN/DURAN VARLIKLAR

	30 Haziran 2022	31 Aralık 2021
Gelir Tahakkukları	587.280	559.166



ATLAS PORTFÖY YÖNETİMİ A.Ş.

30 HAZİRAN 2022 TARİHİNDE SONA EREN HESAP DÖNEMİNE AİT FİNANSAL TABLOLARA İLİŞKİN AÇIKLAYICI NOTLAR

(Tüm tutarlar Türk Lirası ("TL") olarak gösterilmiştir.)

NOT 17 SATIŞ AMAÇLI SINIFLANDIRILAN DURAN VARLIKLAR, SATIŞ AMAÇLI SINIFLANDIRILAN VARLIK GRUPLARINA İLİŞKİN YÜKÜMLÜLÜKLER VE DURDURULAN FAALİYETLER

Yoktur. (31 Aralık 2021: Yoktur.)

NOT 18 YATIRIM AMAÇLI GAYRİMENKULLER

Yoktur. (31 Aralık 2021: Yoktur.)

NOT 19 MADDİ DURAN VARLIKLAR

Maddi duran varlıkların yıl içindeki hareketleri aşağıda özetlenmiştir:

	1 Ocak 2022	İlaveler	Çıkışlar (-)	30 Haziran 2022
Döşeme ve Demirbaşlar	350.724	14.881	--	365.605
Diğer Maddi Duran Varlıklar	88.222	--	--	88.222
Toplam Maliyet	438.946	14.881	--	453.827
Birikmiş Amortismanlar	(339.261)	(21.026)	--	(360.287)
Maddi Varlıklar, Net	99.685	(6.145)	--	93.540

	1 Ocak 2021	İlaveler	Çıkışlar (-)	31 Aralık 2021
Döşeme ve Demirbaşlar	271.812	78.912	--	350.724
Diğer Maddi Duran Varlıklar	88.222	--	--	88.222
Toplam Maliyet	360.034	78.912	--	438.946
Birikmiş Amortismanlar	(313.959)	(25.302)	--	(339.261)
Maddi Varlıklar, Net	46.075	53.610	--	99.685

30 Haziran 2022 tarihi itibarıyla maddi duran varlıklar toplam 350.000 TL bedelle sigortalıdır. (31 Aralık 2021: 370.000 TL).

NOT 20 MADDİ OLMAYAN DURAN VARLIKLAR

Maddi olmayan duran varlıkların yıl içindeki hareketleri aşağıda özetlenmiştir:

	1 Ocak 2022	İlaveler	Çıkışlar (-)	30 Haziran 2022
Diğer Maddi Olmayan Duran Varlıklar	141.604	71.748	--	213.352
Toplam Maliyet	141.604	71.748	--	213.352
Toplam Birikmiş Amortismanlar	(92.962)	(13.253)	--	(106.215)
Maddi Olmayan Varlıklar, Net	48.642	58.495	--	107.137

	1 Ocak 2021	İlaveler	Çıkışlar (-)	31 Aralık 2021
Diğer Maddi Olmayan Duran Varlıklar	83.961	57.643	--	141.604
Toplam Maliyet	83.961	57.643	--	141.604
Toplam Birikmiş Amortismanlar	(80.620)	(12.342)	--	(92.962)
Maddi Olmayan Varlıklar, Net	3.341	45.301	--	48.642



ATLAS PORTFÖY YÖNETİMİ A.Ş.

30 HAZİRAN 2022 TARİHİNDE SONA EREN HESAP DÖNEMİNE AİT FİNANSAL TABLOLARA İLİŞKİN AÇIKLAYICI NOTLAR

(Tüm tutarlar Türk Lirası (“TL”) olarak gösterilmiştir.)

NOT 21 ÇALIŞANLARA SAĞLANAN FAYDALAR

Çalışanlara Sağlanan Faydalar Kapsamında Borçlar	30 Haziran 2022	31 Aralık 2021
Vergi ve SGK Borçları	--	39.443
Ödenecek SSK Primleri	--	47.664
TOPLAM	--	87.107

Çalışanlara Sağlanan Faydalara İlişkin Kısa Vadeli Karşılıklar	30 Haziran 2022	31 Aralık 2021
İzin Karşılığı	217.375	207.710

Çalışanlara Sağlanan Faydalara İlişkin Uzun Vadeli Karşılıklar	30 Haziran 2022	31 Aralık 2021
Kıdem Tazminatı Karşılığı	342.151	202.067

Kıdem tazminatı karşılığı aşağıdaki açıklamalar çerçevesinde ayrılmaktadır. Türk İş Kanunu'na göre, Şirket bir senesini doldurmuş olan ve Şirket'le ilişkisi kesilen veya emekli olan, 25 hizmet (kadınlarda 20) yılını dolduran ve emekliliğini kazanan (kadınlar için 58 yaşında, erkekler için 60 yaşında), askere çağrılan veya vefat eden personeli için kıdem tazminatı ödemekle mükelleftir.

30 Haziran 2022 itibariyle Şirket'in ilişikteki finansal tablolarda kıdem tazminatı karşılığı, 15.371,40 TL kıdem tazminatı tavan tutarı üzerinden hesaplanmıştır. Kıdem tazminatı yükümlülüğü yasal olarak herhangi bir fonlamaya tabi değildir ve herhangi bir fonlama şartı bulunmamaktadır. Kıdem tazminatı yükümlülüğü, Şirket'in çalışanların emekli olmasından doğan gelecekteki olası yükümlülüğün bugünkü değerinin tahminine göre hesaplanır. Yeniden düzenlenmiş TMS 19 “Çalışanlara Sağlanan Haklar”, şirketin kıdem tazminatı yükümlülüğünü tahmin etmek için aktüer değerlendirme yöntemlerinin geliştirilmesini öngörmektedir.

Buna uygun olarak, toplam yükümlülüklerin hesaplanmasında kullanılan aktüeryal varsayımlar şöyledir; esas varsayım, her hizmet yılı için olan azami yükümlülüğün enflasyona paralel olarak artmasıdır. Dolayısıyla, uygulanan iskonto oranı, gelecek enflasyon etkilerinin düzeltilmesinden sonraki beklenen reel faiz oranını ifade eder. Sonuçta, 30 Haziran 2022 ve 31 Aralık 2021 tarihleri itibariyle, ekli mali tablolarda yükümlülükler, çalışanların emekliliğinden kaynaklanan geleceğe ait olası yükümlülüğün bugünkü değeri tahmin edilerek hesaplanır. Bilanço tarihlerindeki karşılıklar, %3,35 olarak elde edilen reel iskonto oranı kullanılmak suretiyle hesaplanmıştır. (31 Aralık 2021: %3,85). 30 Haziran 2022 tarihi itibariyle çalışan sayısı 12 kişi (31 Aralık 2021: 12 kişi)'dir. Kıdem tazminat karşılıklarının yıl içindeki hareketleri aşağıdaki gibidir:

	30 Haziran 2022	31 Aralık 2021
Açılış Bakiyesi	202.067	87.954
Cari Hizmet Maliyeti	54.592	27.923
Faiz Maliyeti	11.456	11.670
Aktüeryal (Kazanç)/Kayıp	5.972	75.382
Ödeme (-)	68.064	(863)
Kapanış Bakiyesi	342.151	202.067

NOT 22 DEVLET TEŞVİK VE YARDIMLARI

Yoktur. (31 Aralık 2021: Yoktur.)



ATLAS PORTFÖY YÖNETİMİ A.Ş.

30 HAZİRAN 2022 TARİHİNDE SONA EREN HESAP DÖNEMİNE AİT FİNANSAL TABLOLARA İLİŞKİN
AÇIKLAYICI NOTLAR

(Tüm tutarlar Türk Lirası ("TL") olarak gösterilmiştir.)

NOT 23 ERTELENMİŞ GELİRLER

Yoktur. (31 Aralık 2021: Yoktur.)

NOT 24 VERGİ VARLIK VE YÜKÜMLÜLÜKLERİ (ERTELENMİŞ VARLIK VE YÜKÜMLÜLÜKLER DAHİL)

	30 Haziran 2022	31 Aralık 2021
Peşin Ödenen Vergi ve Fonlar	318.114	--

Dönem Karı Vergi Yükümlülüğü

Kurumlar Vergisi:

Şirket'in geçici vergi hesaplama tablosu aşağıdadır:

2.Dönem Geçici Vergi Karşılığı	30 Haziran 2022	31 Aralık 2021
Ticari Bilanço Kar – Zararı	1.099.737	2.276.226
Kanunen Kabul Edilmeyen Giderler	76.871	490.302
Geçici Vergi Matrahı	1.176.608	2.766.528
Hesaplanan Geçici Vergisi	294.152	691.632
Peşin Ödenen Vergi	--	(449.896)
Dönem Karı Vergi Yükümlülüğü	294.152	241.736

Şirket, Türkiye'de geçerli olan kurumlar vergisine tabidir. Vergiye tabi kurum kazancı üzerinden tahakkuk ettirilecek kurumlar vergisi, ticari kazancın tespitinde gider yazılan vergi matrahından indirilemeyen giderlerin eklenmesi ve yurtiçinde yerleşik şirketlerden alınan temettüleri, vergiye tabi olmayan gelirler ve kullanılan yatırım indirimleri düşüldükten sonra kalan matrah üzerinden hesaplanmaktadır. Kurumlar vergisi oranı 30 Haziran 2022'de %25 ve 31 Aralık 2021'de %25'tir.

Türkiye'de geçici vergi üçer aylık dönemler itibariyle hesaplanmakta ve tahakkuk ettirilmektedir. 31 Aralık tarihi itibariyle, kurum kazançlarının geçici vergi dönemleri itibariyle vergilendirilmesi aşamasında kurum kazançları üzerinden %25 oranında geçici vergi hesaplanmıştır (31 Aralık 2021: %25). Zararlar, gelecek yıllarda oluşacak vergilendirilebilir kardan düşülmek üzere, maksimum 5 yıl taşınabilir. Ancak oluşan zararlar geriye dönük olarak, önceki yıllarda oluşan karlardan düşülemez.

Türkiye'de vergi değerlendirmesiyle ilgili kesin ve kati bir mutabakatlaşma prosedürü bulunmamaktadır. Şirketler ilgili yılın hesap kapama dönemini takip eden yılın 1-25 Nisan tarihleri arasında vergi beyannamelerini hazırlamaktadır. Vergi Dairesi tarafından bu beyannameler ve buna baz olan muhasebe kayıtları 5 yıl içerisinde incelenerek değiştirilebilirler.

Gelir Vergisi Stopajı:

Kurumlar vergisine ek olarak, tam mükellef kurumlara ve yabancı şirketlerin Türkiye'deki şubelerine dağıtılanlar hariç olmak üzere dağıtılan kar payları üzerinden ayrıca gelir vergisi stopajı hesaplanması gerekmektedir. Gelir vergisi stopajı, 23 Temmuz 2006 tarihinden itibaren %15 dir. Dağıtılmayıp sermayeye ilave edilen kar payları gelir vergisi stopajına tabi değildir.



ATLAS PORTFÖY YÖNETİMİ A.Ş.30 HAZİRAN 2022 TARİHİNDE SONA EREN HESAP DÖNEMİNE AİT FİNANSAL TABLOLARA İLİŞKİN
AÇIKLAYICI NOTLAR

(Tüm tutarlar Türk Lirası ("TL") olarak gösterilmiştir.)

NOT 24 VERGİ VARLIK VE YÜKÜMLÜLÜKLERİ (ERTELENMİŞ VARLIK VE YÜKÜMLÜLÜKLER DAHİL) (Devamı)**Ertelenmiş Vergi Varlık ve Yükümlülükleri**

Vergiye esas yasal mali tabloları ile TFRS' ye göre hazırlanmış mali tabloları arasındaki farklılıklardan kaynaklanan geçici zamanlama farkları için ertelenmiş vergi aktifi ve pasifi hesaplanmaktadır. Söz konusu farklılıklar genellikle bazı gelir ve gider kalemlerinin vergiye esas tutarları ile TFRS' ye göre hazırlanan mali tablolarda farklı dönemlerde yer almasından kaynaklanmakta olup aşağıda açıklanmaktadır. Ertelenmiş vergi hesaplamasında kullanılan geçerli vergi oranı 30 Haziran 2022 itibariyle %25'tir.

	30 Haziran 2022	30 Haziran 2022	31 Aralık 2021	31 Aralık 2021
	Kümülatif Geçici Farklar	Ertelenmiş Vergi	Kümülatif Geçici Farklar	Ertelenmiş Vergi
Ertelenmiş Vergi Aktifi				
Kıdem tazminatı karşılığı	(342.151)	(85.538)	(202.067)	(40.413)
Personel yıllık izin karşılığı	(217.375)	(54.344)	(207.710)	(47.773)
Vadeli mevduat etkin faiz düzeltmesi	---	--	1.236	284
Kullanım hakkı varlıkları	(3.445)	(861)	--	--
Sabit kıymet ve amortisman düzeltmesi	37.348	9.337	31.121	6.224
Net Ertelenmiş Vergi Aktifi /(Pasifi)	(525.623)	(131.406)	(377.420)	(81.678)
Tanımlanmış Fayda Planları Yeniden Ölçüm Kazançları/Kayıpları	(53.685)	10.916	(47.713)	9.542
Yeniden Ölçüm Kazançları/Kayıpları (Net)		(42.769)		(38.171)

Vergi Geliri/(Gideri)	30 Haziran 2022	30 Haziran 2021
Geçici Vergi	(294.152)	(208.842)
Ertelenmiş vergi geliri / (gideri)	48.354	69.993
Kar / zararda muhasebeleştirilen vergi gideri	(245.798)	(138.849)

Ertelenmiş vergi aktifi/(pasifi) hareketleri	30 Haziran 2022	30 Haziran 2021
Dönem Başı Bakiye	81.678	1.813
Tanımlanmış Fayda Planları Yeniden Ölçüm Kazançları/Kayıpları (Özkaynak)	1.374	6.408
Ertelenmiş Vergi Geliri/(Gideri) (Gelir Tablosu)	48.354	69.993
Dönem Sonu Bakiye	131.406	78.214

NOT 25 KARŞILIKLAR, KOŞULLU VARLIK VE YÜKÜMLÜLÜKLER**Diğer Kısa Vadeli Karşılıklar**

Yoktur. (31 Aralık 2021: Yoktur.)

Verilen Teminat, Rehin ve İpotekler

Yoktur. (31 Aralık 2021: Yoktur.)

Alınan Teminat, Rehin ve İpotekler

Yoktur. (31 Aralık 2021: Yoktur.)



ATLAS PORTFÖY YÖNETİMİ A.Ş.

30 HAZİRAN 2022 TARİHİNDE SONA EREN HESAP DÖNEMİNE AİT FİNANSAL TABLOLARA İLİŞKİN AÇIKLAYICI NOTLAR

(Tüm tutarlar Türk Lirası ("TL") olarak gösterilmiştir.)

NOT 26 TAAHHÜTLER

Yoktur. (31 Aralık 2021: Yoktur.)

NOT 27 DİĞER YÜKÜMLÜLÜKLER

Yoktur. (31 Aralık 2021: Yoktur.)

NOT 28 CARİ DÖNEM VERGİSİYLE İLGİLİ BORÇLAR

Yoktur. (31 Aralık 2021: Yoktur.)

NOT 29 ÖZKAYNAKLAR**Ödenmiş Sermaye:**

Sermayenin dağılımı aşağıdadır:

Ödenmiş Sermaye	30 Haziran 2022		31 Aralık 2021	
	Pay Tutarı (TL)	Pay Oranı (%)	Pay Tutarı (TL)	Pay Oranı (%)
Aynus Holding A.Ş.	5.500.000	55%	5.500.000	55%
Fatma ALTINBAŞ	2.250.000	23%	2.250.000	23%
Serdar ALTINBAŞ	2.250.000	23%	2.250.000	23%
TOPLAM	10.000.000	100%	10.000.000	100%

Şirket'in sermayesi her biri 1 TL itibari değerinde 10.000.000 paya ayrılmıştır ve tamamı muvazaadan ari olarak nakden ödenmiştir.

Sermaye Düzeltmesi Farkları

Yoktur. (31 Aralık 2021: Yoktur.)

Geri Alınmış Paylar (-)

Yoktur. (31 Aralık 2021: Yoktur.)

Paylara İlişkin Primler/İskontolar

Yoktur. (31 Aralık 2021: Yoktur.)

Kar veya Zararda Yeniden Sınıflandırılmayacak Birikmiş Diğer Kapsamlı Gelirler veya Giderler

Tanımlanmış Fayda Planları Yeniden Ölçüm Kazançları/Kayıpları	30 Haziran 2022	31 Aralık 2021
Kıdem tazminatı karşılığı aktüeryal kazanç/ (kayıp)	(53.685)	(47.713)
Ertelenmiş Vergi	10.916	9.542
TOPLAM	(42.769)	(38.171)

Kar veya Zararda Yeniden Sınıflandırılacak Birikmiş Diğer Kapsamlı Gelirler veya Giderler

Yoktur. (31 Aralık 2021: Yoktur.)

Kardan Ayrılmış Kısıtlanmış Yedekler

	30 Haziran 2022	31 Aralık 2021
Yasal Yedekler	113.811	--



ATLAS PORTFÖY YÖNETİMİ A.Ş.30 HAZİRAN 2022 TARİHİNDE SONA EREN HESAP DÖNEMİNE AİT FİNANSAL TABLOLARA İLİŞKİN
AÇIKLAYICI NOTLAR

(Tüm tutarlar Türk Lirası ("TL") olarak gösterilmiştir.)

NOT 29 ÖZKAYNAKLAR (Devamı)**Geçmiş Yıl Kar/Zararları**

	30 Haziran 2022	31 Aralık 2021
Açılış bakiyesi	(706.381)	(1.467.609)
Önceki Dönem Sonu Karı	1.474.941	761.228
Yasal Yedeklere Transfer	(113.811)	--
TOPLAM	654.749	(706.381)

Dönem Kar/Zararı

	30 Haziran 2022	31 Aralık 2021
Dönem Kar/Zararı	765.582	1.474.941

NOT 30 HASILAT VE SATIŞLARIN MALİYETİ (-)

Satış ve Hizmet Gelirleri	1 Ocak – 30 Haziran 2022	1 Ocak – 30 Haziran 2021	1 Nisan – 30 Haziran 2022	1 Nisan – 30 Haziran 2021
Satış Gelirleri	12.106.592	2.152	6.984.588	1.189
Pay ve Geçici İlmühaber Satışları	2.913.873	--	1.407.478	--
Yatırım Fonu Satışları	9.192.719	--	5.577.110	--
Temettü Gelirleri	--	2.152	--	1.189
Hizmet Satışları	3.054.553	2.362.919	1.704.582	1.298.331
Hisse Senedi Alım Satımından Elde Edilen Net Kar veya Zarar	--	905.254	--	470.212
Yatırım Fonu Yönetim Komisyonları	2.413.160	1.170.225	1.345.634	705.328
Portföy Yönetim Komisyonları	615.273	287.440	358.057	122.791
Diğer Komisyon ve Gelirler	26.120	--	891	--
TOPLAM	15.161.145	2.365.071	8.689.170	1.299.520

Satışların Maliyeti	1 Ocak – 30 Haziran 2022	1 Ocak – 30 Haziran 2021	1 Nisan – 30 Haziran 2022	1 Nisan – 30 Haziran 2021
Pay ve İlmühaber Alışları	(2.756.089)	--	(1.311.515)	--
Yatırım Fonu Alışları	(8.983.337)	--	(5.515.959)	--
TOPLAM	(11.739.426)	--	(6.827.474)	--



ATLAS PORTFÖY YÖNETİMİ A.Ş.

30 HAZİRAN 2022 TARİHİNDE SONA EREN HESAP DÖNEMİNE AİT FİNANSAL TABLOLARA İLİŞKİN AÇIKLAYICI NOTLAR

(Tüm tutarlar Türk Lirası ("TL") olarak gösterilmiştir.)

NOT 31 ARAŞTIRMA VE GELİŞTİRME GİDERLERİ, PAZARLAMA, SATIŞ VE DAĞITIM GİDERLERİ, GENEL YÖNETİM GİDERLERİ

Genel Yönetim Giderleri (-)	1 Ocak – 30 Haziran 2022	1 Ocak – 30 Haziran 2021	1 Nisan – 30 Haziran 2022	1 Nisan – 30 Haziran 2021
Personel Ücret ve Giderleri	(1.929.411)	(889.761)	(1.186.788)	(459.213)
Haberleşme Gideri	(2.931)	(2.166)	(1.730)	(1.037)
Temsil ve Ağırılama Giderleri	(10.973)	(5.250)	(8.477)	(1.790)
Yemek ve Muhtelif Ofis Giderleri	(16.197)	(6.664)	(12.907)	(3.271)
Müşavirlik, Danışmanlık ve Denetim Giderleri	(67.516)	(45.871)	(33.616)	(30.438)
Kıdem Tazminatı Giderleri	(122.656)	(13.107)	(77.399)	6.560
İzin Karşılığı	(9.665)	(123.313)	75.991	(32.291)
Vergi, Resim ve Harç Giderleri	(53.907)	(69.871)	(31.750)	(34.441)
Amortisman ve Tükenme Payları	(63.788)	(14.536)	(47.015)	(8.804)
Aidat ve Üyelik Giderleri	(91.772)	(42.324)	(48.803)	(21.826)
Yetki Belgesi Harcı	(70.726)	--	(35.363)	--
Bilgisayar ve Muhasebe Programı Giderleri	(414.463)	(46.290)	(213.068)	(25.800)
Bakım Onarım Giderleri	(27.140)	(16.623)	(13.570)	(9.042)
Dışarıdan Sağlanan Hizmet ve Destek Giderleri	(289.584)	(272.207)	(159.784)	(156.980)
Ulaşım ve Taşıt Giderleri	(75.845)	(35.017)	(39.212)	(15.880)
Kira Giderleri	(28.308)	(35.850)	3.192	(23.900)
KKEG	(22.997)	--	(3.430)	--
Diğer Giderler	(37.868)	(25.981)	(20.344)	(11.229)
TOPLAM	(3.335.747)	(1.644.831)	(1.854.073)	(829.382)

NOT 32 NİTELİKLERİNE GÖRE GİDERLER

31 numaralı dipnotta belirtilmiştir.

NOT 33 ESAS FAALİYETLERDEN DİĞER GELİRLER / GİDERLER (-)

Diğer Gelirler	1 Ocak – 30 Haziran 2022	1 Ocak – 30 Haziran 2021	1 Nisan – 30 Haziran 2022	1 Nisan – 30 Haziran 2021
SGK İndirim Gelirleri		25.602	--	12.465
Diğer Giderler (-)	1 Ocak – 30 Haziran 2022	1 Ocak – 30 Haziran 2021	1 Nisan – 30 Haziran 2022	1 Nisan – 30 Haziran 2021
Banka Sigorta Muameleleri Vergisi Giderleri	--	(13.132)	--	(7.184)
Komisyon Giderleri	--	(15.662)	--	(6.380)
Diğer	--	(98.375)	--	35.165
TOPLAM	--	(127.169)	--	21.601



ATLAS PORTFÖY YÖNETİMİ A.Ş.

30 HAZİRAN 2022 TARİHİNDE SONA EREN HESAP DÖNEMİNE AİT FİNANSAL TABLOLARA İLİŞKİN AÇIKLAYICI NOTLAR

(Tüm tutarlar Türk Lirası ("TL") olarak gösterilmiştir.)

NOT 34 FİNANSMAN FAALİYETLERİNDEN GELİRLER / GİDERLER (-)

Finansman Gelirleri	1 Ocak – 30 Haziran 2022	1 Ocak – 30 Haziran 2021	1 Nisan – 30 Haziran 2022	1 Nisan – 30 Haziran 2021
Mevduat Faiz Gelirleri	48.526	--	9.676	--
Repo Faiz Geliri	15.037	--	9.152	--
İMKB Takasbank Nema Faizi	1.725	--	497	--
Temettü Gelirleri	1	--	1	--
Devlet Tahvili Geliri	654.266	--	302.280	--
Kur Farkı Gelirleri	--	4.876	--	1.368
Diğer Faiz Gelirleri	282.695	--	250.800	--
TOPLAM	1.002.250	4.876	572.406	1.368

Finansman Giderleri	1 Ocak – 30 Haziran 2022	1 Ocak – 30 Haziran 2021	1 Nisan – 30 Haziran 2022	1 Nisan – 30 Haziran 2021
Finansman Maliyet Düzeltmeleri	(44.316)	--	(12.716)	--
Banka Giderleri	(924)	(799)	(475)	(438)
Kur Farkı Giderleri	(31.602)	(3.414)	(12.128)	(2.841)
TOPLAM	(76.842)	(4.213)	(25.319)	(3.279)

NOT 35 PAY BAŞINA KAZANÇ / SULANDIRILMIŞ PAY BAŞINA KAZANÇ

Pay Başına Kazanç	1 Ocak – 30 Haziran 2022	1 Ocak – 30 Haziran 2021	1 Nisan – 30 Haziran 2022	1 Nisan – 30 Haziran 2021
Hisse sayısı	10.000.000	7.000.000	10.000.000	7.000.000
Net dönem karı/(Zararı)	765.582	480.487	413.318	410.447
Pay Başına Kazanç/(Zarar)	0,08	0,07	0,04	0,06
Sürdürülen Faaliyetlerden Pay Başına Kazanç/(Zarar)	0,08	0,07	0,04	0,06
Sulandırılmış Pay Başına Kazanç	0,08	0,07	0,04	0,06
Sürdürülen Faaliyetlerden Sulandırılmış Pay Başına Kazanç/(Zarar)	0,08	0,07	0,04	0,06

NOT 36 FİNANSAL ARAÇLARDAN KAYNAKLANAN RİSKLERİN NİTELİĞİ VE DÜZEYİ**Risk Yönetimi Amaçları ve Prensipleri**

Şirket'in en önemli finansal araçları, nakit ve nakit benzeri varlıklar ve finansal yatırımlarıdır. Bu finansal araçların en önemli amacı Şirket'in operasyonları için finansman kaynağı sağlamaktır. Şirket'in finansal araçlarından kaynaklanan en önemli riskleri likidite riski, faiz riski ve kredi riskidir. Şirket yönetimi aşağıda özetlenen risklerin her birini incelemekte ve aşağıda belirtilen politikaları geliştirmektedir.

Kredi Riski

Finansal araçları elinde bulundurmak, karşı tarafın anlaşmanın gereklerini yerine getirememesi riskini de taşımaktadır. Şirket'in kredi riski, finansal yatırımlar, banka ve diğer alacaklarından oluşmaktadır.



ATLAS PORTFÖY YÖNETİMİ A.Ş.

30 HAZİRAN 2022 TARİHİNDE SONA EREN HESAP DÖNEMİNE AİT FİNANSAL TABLOLARA İLİŞKİN AÇIKLAYICI NOTLAR

(Tüm tutarlar Türk Lirası ("TL") olarak gösterilmiştir.)

NOT 36 FİNANSAL ARAÇLARDAN KAYNAKLANAN RİSKLERİN NİTELİĞİ VE DÜZEYİ (Devamı)**Risk Yönetimi Amaçları ve Prensipleri (Devamı)****Kredi Riski (Devamı)**

30 Haziran 2022	Alacaklar				Finansal Yatırımlar	Nakit ve Nakit Benzerleri
	Ticari Alacaklar		Diğer Alacaklar			
	İlişkili Taraf	Diğer Taraf	İlişkili Taraf	Diğer Taraf		Banka
Raporlama tarihi itibarıyla maruz kalınan azami kredi riski (A+B+C+D+E) (1)	--	--	--	29.103	11.401.544	18.284
- Azami riskin teminat, vs ile güvence altına alınmış kısmı	--	--	--	--	--	--
A. Vadesi geçmemiş ya da değer düşüklüğüne uğramamış finansal varlıkların net defter değeri (2)	--	--	--	29.103	11.401.544	18.284
B. Vadesi geçmiş ancak değer düşüklüğüne uğramamış varlıkların net defter değeri (5)	--	--	--	--	--	--
C. Değer düşüklüğüne uğrayan varlıkların net defter değerleri (3)	--	--	--	--	--	--
D. Bilanço dışı kredi riski içeren unsurlar (4)	--	--	--	--	--	--

31 Aralık 2021	Alacaklar				Finansal Yatırımlar	Nakit ve Nakit Benzerleri
	Ticari Alacaklar		Diğer Alacaklar			
	İlişkili Taraf	Diğer Taraf	İlişkili Taraf	Diğer Taraf		Banka
Raporlama tarihi itibarıyla maruz kalınan azami kredi riski (A+B+C+D+E) (1)	--	--	--	87.916	--	--
- Azami riskin teminat, vs ile güvence altına alınmış kısmı	--	--	--	--	--	--
A. Vadesi geçmemiş ya da değer düşüklüğüne uğramamış finansal varlıkların net defter değeri (2)	--	--	--	87.916	--	2.699.093
B. Vadesi geçmiş ancak değer düşüklüğüne uğramamış varlıkların net defter değeri (5)	--	--	--	--	--	--
C. Değer düşüklüğüne uğrayan varlıkların net defter değerleri (3)	--	--	--	--	--	--
D. Bilanço dışı kredi riski içeren unsurlar (4)	--	--	--	--	--	--



ATLAS PORTFÖY YÖNETİMİ A.Ş.

30 HAZİRAN 2022 TARİHİNDE SONA EREN HESAP DÖNEMİNE AİT FİNANSAL TABLOLARA İLİŞKİN AÇIKLAYICI NOTLAR

(Tüm tutarlar Türk Lirası ("TL") olarak gösterilmiştir.)

NOT 36 FİNANSAL ARAÇLARDAN KAYNAKLANAN RİSKLERİN NİTELİĞİ VE DÜZEYİ (Devamı)**Likidite Riski**

Şirket'in faaliyeti gereği dönen varlıklarının büyük bir kısmını, nakit ve nakit benzeri değerler ve finansal yatırımlar oluşturmaktadır. Bunun sonucu olarak da yükümlülüklerini karşılayabilecek varlığa sahip olup, likidite riskini asgari seviyede tutmaktadır. İşletme likidite yönteminde, ilgili yükümlülüklerin beklenen vadelerini dikkate almaktadır.

30 Haziran 2022

Sözleşme uyarınca vadeler	Defter Değeri	Sözleşme uyarınca nakit çıkışlar toplamı (I+II+III+IV)	3 aydan kısa (I)	3-12 ay arası (II)	1-5 yıl arası (III)	5 yıldan uzun (IV)
Nakit ve nakit benzerleri	33.018	33.018	33.018	--	--	--
Finansal yatırımlar	10.850.213	10.850.213	4.577.822	6.272.392	--	--
Diğer alacaklar	29.103	29.103	29.103	--	--	--
Toplam varlık	10.912.334	10.912.334	4.639.943	6.272.392	--	--

30 Haziran 2022

Sözleşme Uyarınca Vadeler	Defter Değeri	Sözleşme uyarınca nakit çıkışlar toplamı (I+II+III+IV)	3 aydan kısa (I)	3-12 ay arası (II)	1-5 yıl arası (III)	5 yıldan uzun (IV)
Diğer finansal yükümlülükler	(136.720)	(136.720)	--	(26.064)	(110.656)	--
Ticari borçlar	(140.545)	(140.545)	(140.545)	--	--	--
Diğer borçlar	(393.699)	(393.699)	(393.699)	--	--	--
Toplam yükümlülük	(670.964)	(670.964)	(534.244)	(26.064)	(110.656)	--
Net likidite pozisyonu	10.241.370	10.241.370	4.105.699	6.246.328	(110.656)	--

31 Aralık 2021

Sözleşme Uyarınca Vadeler	Defter Değeri	Sözleşme uyarınca nakit çıkışlar toplamı (I+II+III+IV)	3 aydan kısa (I)	3-12 ay arası (II)	1-5 yıl arası (III)	5 yıldan uzun (IV)
Ticari borçlar	24.861	24.861	24.861	--	--	--
Diğer borçlar	123.445	123.445	--	123.445	--	--
Toplam yükümlülük	(670.964)	(670.964)	(534.244)	(26.064)	(110.656)	--



ATLAS PORTFÖY YÖNETİMİ A.Ş.

30 HAZİRAN 2022 TARİHİNDE SONA EREN HESAP DÖNEMİNE AİT FİNANSAL TABLOLARA İLİŞKİN AÇIKLAYICI NOTLAR

(Tüm tutarlar Türk Lirası ("TL") olarak gösterilmiştir.)

NOT 36 FİNANSAL ARAÇLARDAN KAYNAKLANAN RİSKLERİN NİTELİĞİ VE DÜZEYİ (Devamı)**Piyasa Riski (Devamı)****b. Döviz Pozisyonu Tablosu ve İlgili Duyarlılık Analizi (Devamı)**

	Cari Dönem 31 Aralık 2021		
	TL Karşılığı (Fonksiyonel para birimi)	ABD Doları	EURO
1. Ticari Alacaklar	--	--	--
2a. Parasal Finansal Varlıklar (Kasa, Banka hesapları dahil)	8.556	650	8
2b. Parasal Olmayan Finansal Varlıklar	--	--	--
3. Diğer	--	--	--
4. Dönen Varlıklar (1+2+3)	8.556	650	8
5. Ticari Alacaklar	--	--	--
6a. Parasal Finansal Varlıklar	--	--	--
6b. Parasal Olmayan Finansal Varlıklar	--	--	--
7. Diğer	--	--	--
8. Duran Varlıklar (5+6+7)	--	--	--
9. Toplam Varlıklar (4+8)	8.556	650	8
10. Ticari Borçlar	--	--	--
11. Finansal Yükümlülükler	--	--	--
12a. Parasal Olan Diğer Yükümlülükler	--	--	--
12b. Parasal Olmayan Diğer Yük.ler	--	--	--
13. Kısa Vadeli Yükümlükler (10+11+12)	--	--	--
14. Ticari Borçlar	--	--	--
15. Finansal Yükümlülükler	--	--	--
16 a. Parasal Olan Diğer Yükümlülükler	--	--	--
16 b. Parasal Olmayan Diğer Yük.ler	--	--	--
17. Uzun Vadeli Yükümlülükler (14+15+16)	--	--	--
18. Toplam Yükümlülükler (13+17)	--	--	--
19. Bilanço Dışı Türev Araçların Net Varlık / (Yükümlülük) Pozisyonu (19a-19b)	--	--	--
19a. Hedge Edilen Toplam Varlık Tutarı	--	--	--
19b. Hedge Edilen Toplam Yükümlülük Tutarı	--	--	--
20. Net Yabancı Para Varlık / (Yükümlülük) Pozisyonu (9-18+19)	8.556	650	8
21. Parasal Kalemler Net Yabancı Para Varlık / (Yükümlülük) Pozisyonu (UFRS 7.B23) (=1+2a+5+6a-10-11-12a-14-15-16a)	8.556	650	8
22. Döviz Hedge'i İçin Kullanılan Finansal Araçların Toplam Gerçeğe Uygun Değeri	--	--	--
23. İhracat	--	--	--
24. İthalat	--	--	--

Cari Dönem
31 Aralık 2021

Kâr zarar

	Yabancı	
	paranın değer kazanması	paranın değer kaybetmesi
ABD Doları'nın TL karşısında %10 değerlenmesi / %10 değer kaybetmesi halinde:		
1- ABD Doları net varlık/yükümlülüğü	844	(844)
2- ABD Doları riskinden korunan kısım (-)		
3- ABD Doları Net Etki (1+2)	844	(844)
AVRO' nun TL karşısında %10 değerlenmesi/değer kaybetmesi halinde:		
1- AVRO net varlık/yükümlülüğü	12	(12)
2- AVRO riskinden korunan kısım (-)		
3- AVRO Net Etki (1+2)	12	(12)
TOPLAM (3+3)	856	(856)



ATLAS PORTFÖY YÖNETİMİ A.Ş.

30 HAZİRAN 2022 TARİHİNDE SONA EREN HESAP DÖNEMİNE AİT FİNANSAL TABLOLARA İLİŞKİN
AÇIKLAYICI NOTLAR

(Tüm tutarlar Türk Lirası ("TL") olarak gösterilmiştir.)

NOT 36 FİNANSAL ARAÇLARDAN KAYNAKLANAN RİSKLERİN NİTELİĞİ VE DÜZEYİ (Devamı)

Piyasa Riski (Devamı)

c. Faiz Pozisyonu Tablosu ve İlgili Duyarlılık Analizi

Şirket'in 30 Haziran 2022 ve 31 Aralık 2021 tarihleri itibariyle faiz oranına duyarlı finansal araçları aşağıdaki tabloda sunulmuştur:

Faiz Pozisyonu Tablosu

	Cari Dönem 30 Haziran 2022	Önceki Dönem 31 Aralık 2021
Sabit Faizli Finansal Araçlar		
Gerçeğe uygun değer farkı kar/zarara yansıtılan varlıklar-	11.401.544	7.990.582

c. Diğer Risklere İlişkin Duyarlılık analizi

Şirket'in hisse senetleri BİST'de işlem görmekte olup Gerçeğe uygun değer farkı gelir tablosuna yansıtılan finansal varlıklar olarak sınıflandırılmıştır, duyarlılık analizi aşağıdadır:

BIST endeksinde %10 oranında artış durumunda diğer tüm değişkenlerin sabit kaldığı varsayımıyla portföydeki hisse senetlerinin gerçeğe uygun değerinde ve Şirket'in net dönem karı/zararında %10 artışta 55.133 TL artış; %10 oranında azalış durumunda ise 55.133 TL azalış olmaktadır. (31 Aralık 2021: BIST endeksinde %10 oranında artış durumunda diğer tüm değişkenlerin sabit kaldığı varsayımıyla portföydeki hisse senetlerinin gerçeğe uygun değerinde ve Şirket'in net dönem karı/zararında %10 artışta 33.978 TL artış; %10 oranında azalış durumunda ise 33.978 TL azalış olmaktadır.)



ATLAS PORTFÖY YÖNETİMİ A.Ş.

30 HAZİRAN 2022 TARİHİNDE SONA EREN HESAP DÖNEMİNE AİT FİNANSAL TABLOLARA İLİŞKİN AÇIKLAYICI NOTLAR

(Tüm tutarlar Türk Lirası ("TL") olarak gösterilmiştir.)

NOT 37 FİNANSAL ARAÇLAR (GERÇEĞE UYGUN DEĞER AÇIKLAMALARI VE FİNANSAL RİSKTEN KORUNMA MUHASEBESİ ÇERÇEVESİNDEKİ AÇIKLAMALAR)**Finansal Araçlar Kategorileri:**

30 Haziran 2022	İtfa edilmiş değerinden gösterilen finansal varlıklar	Gerçeğe uygun değer farkı kar ve zarara yansıtılan finansal varlıklar ve yükümlülükler	Gerçeğe uygun değer farkı diğer kapsamlı gelire yansıtılan finansal varlıklar	İtfa edilmiş değerinden gösterilen finansal yükümlülükler	Defter Değeri	Not
Finansal varlıklar						
Nakit ve nakit benzerleri	33.018	--	--	--	33.018	7
Ticari alacaklar	--	--	--	--	--	6,11
Finansal yatırımlar	--	11.401.544	--	--	11.401.544	8
Diğer alacaklar	29.103	--	--	--	29.103	6,12
Türev araçlar	--	324	--	--	324	13
Finansal yükümlülükler						
Borçlanmalar	--	--	--	--	--	9
Ticari borçlar	--	--	--	(140.545)	(140.545)	6,11
Diğer borçlar	--	--	--	(393.699)	(393.699)	6,12
Türev araçlar	--	--	--	--	--	13

31 Aralık 2021	İtfa edilmiş değerinden gösterilen finansal varlıklar	Gerçeğe uygun değer farkı kar ve zarara yansıtılan finansal varlıklar ve yükümlülükler	Gerçeğe uygun değer farkı diğer kapsamlı gelire yansıtılan finansal varlıklar	İtfa edilmiş değerinden gösterilen finansal yükümlülükler	Defter Değeri	Not
Finansal varlıklar						
Nakit ve nakit benzerleri	2.702.948	--	--	--	2.702.948	7
Finansal yatırımlar	--	7.990.582	--	--	7.990.582	8
Finansal yükümlülükler						
Ticari borçlar	24.861	--	--	--	24.861	6,11



ATLAS PORTFÖY YÖNETİMİ A.Ş.

30 HAZİRAN 2022 TARİHİNDE SONA EREN HESAP DÖNEMİNE AİT FİNANSAL TABLOLARA İLİŞKİN AÇIKLAYICI NOTLAR

(Tüm tutarlar Türk Lirası ("TL") olarak gösterilmiştir.)

NOT 38 BİLANÇO TARİHİNDEN SONRAKİ OLAYLAR

Şirket Yönetim Kurulu'nun 21.07.2022 tarih ve 2022/41 sayılı kararına istinaden Şirket sermayesinin 10.000.000 TL'den 10.800.000 TL'ye artırılmasına karar verilmiş, SPK'ya izin başvurusunda bulunulmuştur. Kurul kararı beklenmektedir.

NOT 39 BAĞIMSIZ DENETİM KURULUŞUNDAN ALINAN HİZMETLERE İLİŞKİN ÜCRETLER

	30 Haziran 2022	31 Aralık 2021
Raporlama dönemine ait bağımsız denetim ücreti	9.100	70.977
Vergi tasdik danışmanlık hizmetlerine ilişkin ücretler	15.000	29.500
TOPLAM	24.100	100.477

NOT 39 FİNANSAL TABLOLARIN ÖNEMLİ ÖLÇÜDE ETKİLEYEN YA DA FİNANSAL TABLOLARIN YORUMLANABİLİR VE ANLAŞILABİLİR OLMASI AÇISINDAN AÇIKLANMASI GEREKEN DİĞER HUSUSLAR

Yoktur. (31 Aralık 2021: Yoktur.)

