

**ATLAS PORTFÖY BEŞİNCİ SERBEST (TL) FON'UN
YATIRIM PERFORMANSI KONUSUNDA
KAMUYA AÇIKLANAN BİLGİLERE İLİŞKİN RAPOR**

Atlas Portföy Beşinci Serbest (TL) Fon'un ("Fon") **1 Ocak – 27 Haziran 2023** dönemine ait ekteki performans sunuş raporunu Sermaye Piyasası Kurulu'nun VII-128.5 sayılı Bireysel Portföylerin ve Kolektif Yatırım Kuruluşlarının Performans Sunumuna, Performansa Dayalı Ücretlendirilmesine ve Kolektif Yatırım Kuruluşlarını Notlandırma ve Sıralama Faaliyetlerine İlişkin Esaslar Hakkında Tebliği'nde ("Tebliğ") yer alan performans sunuş standartlarına ilişkin düzenlemeleri çerçevesinde incelemiş bulunuyoruz.

İncelememiz yalnızca yukarıda belirtilen döneme ait performans sunuşunu kapsamaktadır. Bunun dışında kalan dönemler için inceleme yapılmamış ve görüş oluşturulmamıştır.

İncelememiz sonucunda, Fon'un **1 Ocak – 27 Haziran 2023** dönemine ait performans sunuş raporu Atlas Portföy Beşinci Serbest (TL) Fonu'nun performansını ilgili Tebliğ'in performans sunuş standartlarına ilişkin düzenlemelerine uygun olarak doğru bir biçimde yansıtmaktadır.

Diğer Husus

1 Ocak – 27 Haziran 2023 dönemine ait performans sunuş raporunda sunulan ve performans bilgisi hesaplamalarına dayanak teşkil eden finansal bilgiler Türkiye Bağımsız Denetim Standartları'na ("BDS") uygun olarak tam veya sınırlı kapsamlı bağımsız denetime tabi tutulmamıştır.

ANY Partners Bağımsız Denetim A.Ş.



Aydemir KUŞAKÇI, SMMM

Sorumlu Denetçi

28 Temmuz 2023

Ankara, Türkiye

ATLAS PORTFÖY BEŞİNCİ SERBEST (TL) FON'A AİT PERFORMANS SUNUM RAPORU

A. TANITICI BİLGİLER

PORTFÖYE BAKIŞ
Halka Arz Tarihi : 29/12/2022

YATIRIM VE YÖNETİME İLİŞKİN BİLGİLER

27/06/2023 tarihi itibarıyla	
Fon Toplam Değeri	14,315,760
Birim Pay Değeri (TRL)	1.209704
Yatırımcı Sayısı	2
Tedavül Oranı (%)	1.18%

Fon'un Yatırım Amacı	Portföy Yöneticileri
Fon yatırım öngörüsü doğrultusunda para ve sermaye piyasası araçlarına, Kurulca uygun görülen diğer yatırım araçlarına, taraf olunacak sözleşmelere, finansal işlemlere ve menkul kıymetlere yatırım yaparak sermaye kazancı sağlamak ve portföy değerini artırmayı amaçlamaktadır.	Kübra ALTINER
En Az Alınabilir Pay Adedi : 1 Adet	

Portföy Dağılımı	
Ortaklık Payları	91.42%
- İnşaat, Taahhüt	91.42%
Yatırım Fonu Katılma Payları	8.12%
Takasbank Para Piyasası İşlemleri	0.45%
Toplam	100.00%

Yatırım Stratejisi
Fon portföyüne sadece TL cinsi varlıklar ve işlemler dahil edilecektir. TL cinsi varlıklar ve işlemler olarak; Sermaye Piyasası Kurulu tarafından teminat olarak kabul edilen her türlü TL cinsi varlığı dayanak olarak alan repo ve ters repo işlemleri (Menkul kıymet tercihi ve pay senedi repoters repo işlemleri dahil), Takasbank Para Piyasası, yurtdışı organize/tezgahüstü para piyasası işlemleri, devlet iç borçlanma senetleri, Türkiye'de mukim şirketler tarafından ihraç edilen özel sektör menkul kıymetleri (ortaklık payları ve borçlanma araçları), kamu veya özel sektör tarafından ihraç edilen kira sertifikaları, varlığa dayalı menkul kıymetler ve/veya varlık teminatlı menkul kıymetler, varantlar, sertifikalar ve söz konusu varlıklara ve/veya söz konusu varlıklar üzerinden oluşturulan endekslere dayalı swap işlemleri/sözleşmeleri dahil türev araçlar, yapılandırılmış yatırım araçları ve yurtdışında kurulmuş girişim sermayesi yatırım fonları ile unvanında TL ibaresi bulunan yatırım fonları, borsa yatırım fonları ve hisse senedi yoğun fon, para piyasası fonu, kısa vadeli borçlanma araçları ve kısa vadeli kira sertifikaları fonu katılma payları ile her türlü yatırım ortaklığı payları alınabilir. Portföyün piyasa şartlarından kaynaklanan durumlarda ve fon portföyünün büyük bir kısmının mevduatta değerlendirilmesi de söz konusu olabilecektir.

Yatırım Riskleri

Fonun maruz kalabileceği riskler şunlardır: • Piyasa Riski: Piyasa riski ile borçlanmayı temsil eden finansal araçların, ortaklık paylarının ve diğer menkul kıymetlerin, faiz oranları, ortaklık payı fiyatlarındaki dalgalanmalar nedeniyle meydana gelebilecek zarar riski ifade edilmektedir. • Karşı Taraf Riski: Karşı tarafın sözleşmeden kaynaklanan yükümlülüklerini yerine getirmemesi ve/veya yerine getirememesi veya takas işlemlerinde ortaya çıkan aksaklıklar sonucunda ödemenin yapılamaması riskini ifade etmektedir. • Likidite Riski: Fon portföyünde bulunan finansal varlıkların istenildiği anda piyasa fiyatından nakde dönüştürülebilmesi halinde ortaya çıkan zarar olasılığıdır. • Kaldıraç Yaratan İşlem Riski: Fon portföyüne türev araç (vadeli işlem ve opsiyon sözleşmeleri), saklı türev araç, swap sözleşmesi, varant, sertifika dahil edilmesi, ileri valörlü tahvil/bono işlemlerinde ve diğer herhangi bir yöntemle kaldıraç yaratan benzeri işlemlerde bulunulması halinde, başlangıç yatırımı ile başlangıç yatırımının üzerinde pozisyon alınması sebebi ile fonun başlangıç yatırımından daha yüksek zarar kaydedebilme olasılığı kaldıraç riskini ifade eder. • Operasyonel Risk: Fonun operasyonel süreçlerindeki aksamalar sonucunda zarar oluşması olasılığını ifade eder. Operasyonel riskin kaynakları arasında kullanılan sistemlerin yetersizliği, başarısız yönetim, personelin hatalı ya da hileli işlemleri gibi kurum içi etkenlerin yanı sıra doğal afetler, rekabet koşulları, politik rejim değişikliği gibi kurum dışı etkenler de olabilir. • Yoğunlaşma Riski: Belli bir varlığa ve/veya vadeye yoğun yatırım yapılması sonucu fonun bu varlığın ve vadenin içerdiği risklere maruz kalmasıdır. • Korelasyon Riski: Farklı finansal varlıkların piyasa koşulları altında belirli bir zaman dilimi içerisinde aynı anda değer kazanması ya da kaybetmesine paralel olarak, en az iki farklı finansal varlığın birbirleri ile olan pozitif veya negatif yönlü ilişkileri nedeniyle doğabilecek zarar ihtimalini ifade eder. • Yasal Risk: Fonun halka arz edildiği dönemden sonra mevzuatta ve düzenleyici otoritelerin düzenlemelerinde meydana gelebilecek değişikliklerden olumsuz etkilenmesi riskidir. • Baz Riski: Vadeli işlem kontratlarının cari değeri ile konu olan ilgili finansal enstrüman spot fiyatının aldığı değer arasındaki fiyat farklılığı değişimini ifade etmektedir. Sözleşmede belirlenen vade sonunda vadeli fiyat ile spot fiyat birbirine eşit olmaktadır. Ancak fon portföyü içerisinde yer alan ilgili vadeli finansal enstrümanlarda işlem yapılan tarih ile vade sonu arasında geçen zaman içerisinde vadeli fiyat ile spot fiyat teorik fiyatlamadan farklı olabilmektedir. Dolayısı ile burada Baz Değer' in sözleşme vadesi boyunca göstereceği değişim riskini ifade etmektedir. • Teminat Riski: Teminat Riski, türev araçlar üzerinden alınan bir pozisyonun güvencesi olarak alınan teminatın, teminatı zorunlu haller sebebiyle likidite etmesi halinde piyasaya göre değerlendirme değerinin beklenen türev pozisyon değerini karşılayamaması veya doğrudan, teminatın niteliği ile ilgili olumsuzlukların bulunması olasılığının ortaya çıkması durumudur. • Opsiyon Duyarlılık: Opsiyon Duyarlılık Riskleri, Opsiyon portföylerinde risk duyarlılıkları arasında, işleme konu olan spot finansal ürün fiyat değişiminde çok farklı miktarda yaşanacak risk duyarlılık değişimlerini ifade etmektedir. Delta; opsiyonun yazıldığı ilgili finansal varlığın fiyatındaki bir birim değişiminin opsiyon primine oluşturduğu değişimi göstermektedir. Gamma; opsiyonun ilgili olduğu varlığın fiyatındaki değişimin opsiyonun deltasında meydana getirdiği değişimi ölçmektedir. Vega; opsiyonun dayanak varlığının fiyat dalgalanmasındaki birim değişiminin opsiyon priminde oluşturduğu değişimdir. Theta; risk ölçümlerinde büyük önem taşıyan zaman faktörünü ifade eden gösterge olup, opsiyon fiyatının vadeye göre değişiminin ölçüsüdür. Rho ise faiz oranlarındaki yüzdesel değişiminin opsiyonun fiyatında oluşturduğu değişimin ölçüsüdür. • Yapılandırılmış Yatırım/Borçlanma Araçları Riski: Yapılandırılmış Yatırım/Borçlanma Araçlarının değeri ve dönem sonu getirisi faiz ödemesinin yanında dayanak varlığın piyasa performansına bağlıdır. Yapılandırılmış Yatırım/Borçlanma Araçlarının dayanak varlıkları üzerine oluşturulan stratejilerin getirisinin ilgili dönemde negatif olması halinde, yatırımcı vade sonunda hiçbir itfa geliri elde edemeyeceği gibi performansla orantılı olarak vade sonunda elde edilen itfa tutarı nominal değerden daha düşük de olabilir. Ancak, yatırımcı tarafından ödenen bedelin tamamının geri ödeneceği taahhüdünün içeren özellikteki borçlanma araçlarının itfa tutarı nominal değerinin altında olmayacaktır. • İhraççı Riski: Fon portföyüne alınan varlıkların ihraççısının yükümlülüklerini kısmen veya tamamen zamanında yerine getirememesi nedeniyle doğabilecek zarar ihtimalini ifade eder.



B. PERFORMANS BİLGİSİ


PERFORMANS BİLGİSİ							
YILLAR	Toplam Getiri (%)	Eşik Değer Getirisi (%)	Enflasyon Oranı (%) (TÜFE) (*)	Portföyün Zaman İçinde Standart Sapması (%) (**)	Eşik Değerin Standart Sapması (%) (**)	Bilgi Rasyosu	Sunuma Dahil Dönem Sonu Portföyün Toplam Değeri / Net Aktif Değeri
2022	0.077%	0.168%	0.076%	0.016%	0.016%	-1.0515	9,005,850.68
2023 (***)	20.877%	9.734%	19.774%	2.202%	0.057%	0.0464	14,315,759.56

(*) Enflasyon oranı TÜİK tarafından açıklanan 12 aylık TÜFE'nin dönemsel oranıdır.


(**) Portföyün ve eşik değerinin standart sapması dönemindeki günlük getiriler üzerinden hesaplanmıştır.

(***) İlgili veriler sene başından itibaren rapor tarihine kadar olan değerleri vermektedir.

PERFORMANS GRAFİĞİ



GEÇMİŞ GETİRİLER GELECEK DÖNEM PERFORMANSI İÇİN BİR GÖSTERGE SAYILMAZ.



C. DİPNOTLAR

1) Atlas Portföy Yönetimi A.Ş. 01 Nisan 2013 tarihinde İstanbul'da kurulup tescil edilmiş bir sermaye şirkettir. Şirketin amacı, Sermaye Piyasası Kanunu ile ilgili mevzuat hükümleri çerçevesinde sermaye piyasası araçlarından oluşan portföyleri müşterilerle portföy yönetim sözleşmesi yapmak suretiyle vekil sıfatı ile yönetmek ve sermaye piyasası faaliyetlerinde bulunmaktadır. 27.06.2023 tarihi itibarıyla bir (1) adet Emeklilik Yatırım Fonu, dört (4) adet Gayrimenkul Yatırım Fonu, bir (1) adet Girişim Sermayesi Yatırım Fonu ve dokuz (9) adet Yatırım Fonu yönetmektedir. Atlas Portföy toplam yönetilen varlık büyüklüğü 6,537,377,082.31 TL'dir.

2) Fon Portföyünün yatırım amacı, yatırımcı riskleri ve stratejisi "Tanıtıcı Bilgiler" bölümünde belirtilmiştir.

3) Fon 01/01/2023 - 27/06/2023 döneminde net %20.88 oranında getiri sağlarken, eşik değerinin getirisi aynı dönemde %9.73 olmuştur. Sonuç olarak Fon'un nispi getirisi %11.14 olarak gerçekleşmiştir.

Toplam Getiri : Fonun ilgili dönemdeki birim pay değerindeki yüzdesel getiriyi ifade etmektedir.

Eşik Değerinin Getirisi : Fonun eşik değerinin ilgili dönem içerisinde belirtilen varlık dağılımları ile ağırlıklandırılarak hesaplanmış olan yüzdesel getirisini ifade etmektedir.

Nispi Getiri : Performans sonu dönemi itibarıyla hesaplanan portföy getiri oranı ile karşılaştırma ölçütünün getiri oranı arasındaki farkı ifade etmektedir.

4) Risk'e göre düzeltilmiş getirinin hesaplanmasında Bilgi Rasyosu (Information Ratio) kullanılmıştır. Bilgi rasyosu, fonun günlük getiri oranı ile karşılaştırma ölçütü/eşik değer günlük getiri farklarının performans dönemi boyunca ortalamasının, fonun günlük getiri oranı ile karşılaştırma ölçütü/eşik değer günlük getiri farklarının performans dönemi boyunca standart sapmasına oranı olarak hesaplanmaktadır. Pozitif ve istikrarlı bilgi rasyosu hedeflenir. 1 Ocak - 27 Haziran 2023 dönemi için hesaplanan bilgi rasyosu 0.046 olarak gerçekleşmiştir (29 Aralık - 30 Aralık 2022: -1.051).

5) Yönetim ücretleri, vergi, saklama ücretleri ve diğer faaliyet giderlerinin günlük brüt portföy değerine oranının ağırlıklı ortalaması aşağıdaki gibidir.

01/01/2023 - 27/06/2023 döneminde :	Portföy Değerine Oranı (%)	TL Tutar
Fon Yönetim Ücreti	0.005072%	67,952.24
Denetim Ücreti Giderleri	0.001338%	17,930.36
Saklama Ücreti Giderleri	0.001436%	19,244.21
Araçlık Komisyonu Giderleri	0.000778%	10,424.85
Kurul Kayıt Ücreti	0.000055%	741.92
Diğer Faaliyet Giderleri	0.001841%	24,659.88
Toplam Faaliyet Giderleri	140,953.46	
Ortalama Fon Toplam Değeri	7,244,363.71	
Toplam Faaliyet Giderleri / Ortalama Fon Toplam Değeri	1.945698%	

6) Sermaye Piyasası Kurulu'nun i-SPK.52.4 (20.06.2014 tarih ve 19/614 s.k.) sayılı ilke kararına (Yatırım Fonlarına İlişkin Rehber-EK/2) göre hazırlanan brüt fon getirisi hesaplaması.

01 Ocak - 27 Haziran 2023 Döneminde brüt fon getirisi

01/01/2023 - 27/06/2023 döneminde :	Oran
Net Basit Getiri	20.88%
Gerçekleşen Fon Toplam Giderleri Oranı*	1.95%
Azami Toplam Gider Oranı	-
Kurucu Tarafından Karşılana Giderlerin Oranı**	-
Net Gider Oranı	1.95%
Brüt Getiri	22.82%

(*) Kurucu tarafından karşılanarlarda dahil tüm fon giderlerinin ortalama net varlık değerine oranı.


(**) Azami Fon Toplam Gider Oranının aşılması nedeniyle kurucu tarafından dönem sonunu takip eden 5 iş günü içinde fona iade edilen giderlerin ortalama fon net varlık değerine oranını ifade etmektedir.

7) Performans sunum döneminde Fon'a ilişkin yatırım stratejisi değişikliği yapılmamıştır.

Kıstas Dönemi	Kıstas Bilgisi
29/12/2022-...	%100 BIST-KYD 1 Aylık Gösterge Mevduat TL

8) **Kurumlar Vergisi Düzenlemesi Açısından:** 5520 sayılı Kurumlar Vergisi Kanununun 5'inci maddesinin 1 numaralı bendinin (d) alt bendi uyarınca, menkul kıymet yatırım fonlarının portföy işletmeciliğinden doğan kazançları kurumlar vergisinden istisnadır.

Gelir Vergisi Düzenlemesi Açısından: Fonların portföy işletmeciliği kazançları. Gelir Vergisi Kanununun geçici 67. maddesinin (8) numaralı bendi uyarınca, %0 oranında gelir vergisi tevkifatına tabidir.



D. İLAVE BİLGİLER VE AÇIKLAMALAR

1) Tüm dönemler için portföy ve eşik değerinin birikimli getiri oranı

Dönemler	Portföy Net Getiri	Eşik Değeri	Nispi Getiri
29/12/2022 - 30/12/2022	0.08%	0.17%	-0.09%
02/01/2023 - 27/06/2023	20.88%	9.73%	11.14%

2) Döviz Kurlarındaki Dönemsel Ortalama Getiri ve Sapma

Dönemler	USD		EUR		GBP		JPY	
	Ortalama	Standart Sapma	Ortalama	Standart Sapma	Ortalama	Standart Sapma	Ortalama	Standart Sapma
29/12/2022 - 30/12/2022	0.01%	0.01%	0.10%	0.24%	0.02%	0.12%	0.74%	0.80%
02/01/2023 - 27/06/2023	0.26%	0.95%	0.28%	0.99%	0.31%	1.06%	0.20%	1.15%

3) Portföy ve Karşılaştırma Ölçütü / Eşik Değeri için Risk Ölçümleri

Dönemler	Takip Hatası	Beta
29/12/2022 - 30/12/2022	0.0123	0.2724
02/01/2023 - 27/06/2023	0.3495	2.2834

4) Getiri Oranını Etkileyen Piyasa Koşulları

01/01/2023 - 27/06/2023 Dönem Getirisi	Getiri
BIST 100 ENDEKSİ	6.71%
BIST 30 ENDEKSİ	10.09%
BIST-KYD REPO BRÜT ENDEKSİ	5.01%
BIST-KYD DİBS 91 GÜN ENDEKSİ	6.24%
BIST-KYD DİBS 182 GÜN ENDEKSİ	4.47%
BIST-KYD DİBS 365 GÜN ENDEKSİ	1.29%
BIST-KYD DİBS 547 GÜN ENDEKSİ	-1.51%
BIST-KYD DİBS TÜM ENDEKSİ	-12.36%
BIST-KYD DİBS UZUN ENDEKSİ	-19.04%
BIST-KYD ÖSBA SABİT ENDEKSİ	13.01%
BIST-KYD ÖSBA DEĞİŞKEN ENDEKSİ	9.18%
BIST-KYD Kamu Kira Sertifikaları Endeksi	0.06%
BIST-KYD Özel Sektör Kira Sertifikaları Endeksi	10.61%
BIST-KYD 1 Aylık Gösterge Mevduat Endeksi (TL)	9.73%
BIST-KYD 1 Aylık Gösterge Kar Payı TL Endeksi	7.47%
BIST Katılım 50 ENDEKSİ	3.73%
BIST-KYD ALTIN FİYAT AĞIRLIKLILIKLI ORTALAMA	47.16%
BIST-KYD Eurobond USD (TL)	42.49%
BIST-KYD Eurobond EUR (TL)	41.30%
Dolar Kuru	38.10%
Euro Kuru	41.23%

01/01/2023

